

# ЧЕРНІВЕЦЬКА ОБЛАСТЬ

## ОСНОВНІ ВІДОМОСТІ

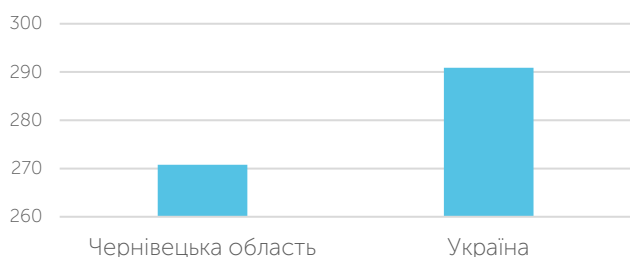
Територія області становить 8,1 тис. кв. км (1,3% території України). На заході область межує з Івано-Франківською областю, на півночі - з Тернопільською, на північному сході - з Хмельницькою та Вінницькою областями, на півдні - з Румунією, на південному сході - з Республікою Молдова. Територією Чернівецької області проходить державний кордон протяжністю 404,4 км., в тому числі: з Румунією - 226,4 км., з Республікою Молдова - 178 км. Митний контроль здійснюється в пунктах пропуску Вадул-Сіретської і Кельменецької митниць. Область розташована у трьох зонах: лісостеповій (між річками Дністер та Прут), передгірській (між Карпатами та річкою Прут), і гірській - Буковинські Карпати з середньою висотою приблизно 900 м над рівнем моря.

Територією області протікає 4240 річок загальною довжиною 8966 км. Найбільші серед них - Дністер (290 км в межах області), Прут (108 км), Сірет (100 км) та Черемош (80 км).

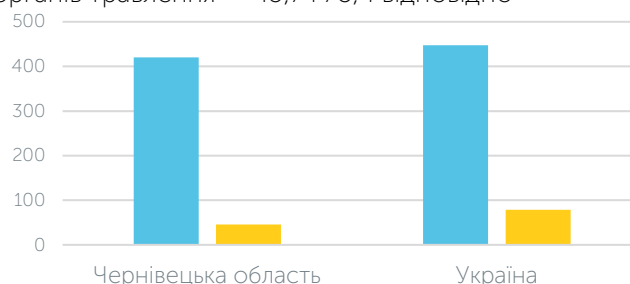
Населення області станом на 01.01.2021 рік становило 896,6 тисяч осіб, обласний центр - місто Чернівці

## КЛЮЧОВІ ПОКАЗНИКИ ЗДОРОВ'Я

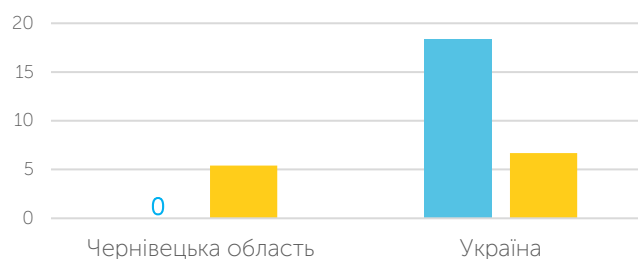
Чернівецька область має досить великий перелік як негативних так і позитивних значень показників здоров'я населення. Зокрема, в частині напряму «Населення» область демонструє дещо нижчі показники щодо рівня абортів серед жінок 20-34 років, ніж на національному рівні (в області - 270,8, національний - 290,9 на 100 000 жіночого населення відповідно).



Неінфекційні захворювання мають значний вплив на здоров'я населення, зокрема слід виокремити наступні ключові показники: рівень загальної передчасної смертності у віці від 30 до 69 років від хвороб системи кровообігу - 419,9 на 100 000 населення у порівнянні із загальнонаціональним значенням - 447,4 на 100 000 населення, від хвороб органів травлення - 45,7 і 78,4 відповідно



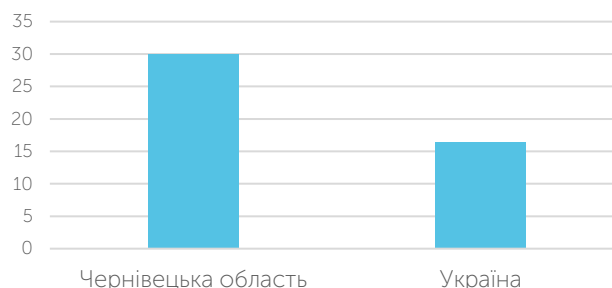
В області спостерігається позитивна ситуація стосовно материнської смертності та смертності дітей до 1 року. У області у 2020 році не було зафіксовано жодного випадку материнської смертності, відповідно і показник має нульове значення (національне значення 18,4 на 100 000 живонароджених), а показник смертності дітей до 1 року - 5,4 в області та 6,7 на 1000 живонароджених на національному рівні відповідно.



У Чернівецькій області коефіцієнт смертності від зовнішніх причин та травм становить 55,36 на 100 000 населення (національне значення 75,54 на 100 000 населення), внаслідок отруєнь алкоголем - 9,3 і 6,6 на 100 000 населення відповідно.

Частка людей, які у разі настання хвороби не зверталися до лікаря, а знали як лікувати із попереднього досвіду склала 67,9% по області у порівнянні із національним значенням 47,7%, що в свою чергу демонструє негативну ситуацію щодо самолікування населення у разі настання тієї чи іншої хвороби.

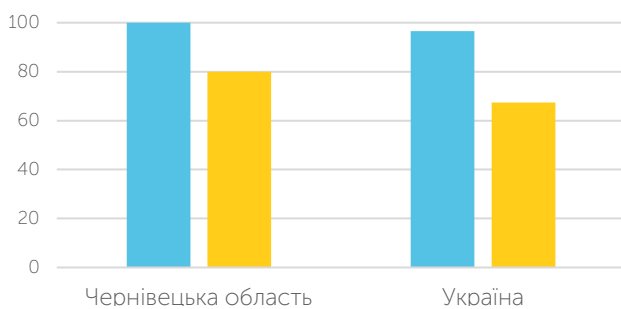
Щодо напряму «Життєві звички», то тут спостерігається дещо негативна статистика щодо частки населення у віці 12 років та старше, які повідомили, що палять 16-20 років за тривалістю куріння, а саме - 30,0% (національне значення 16,4%).



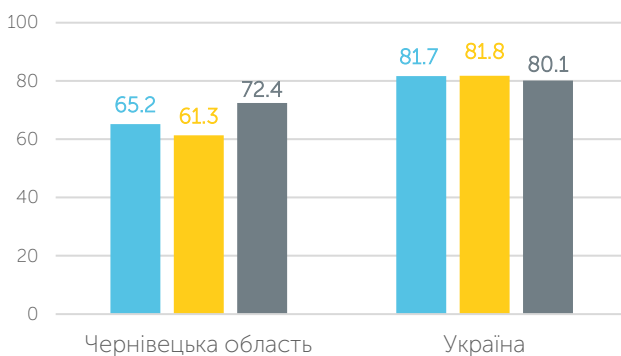
## Регіональні профілі громадського здоров'я, 2020

Захворюваність на злоякісні новоутворення (грубий показник) складає 191,8 на 100 000 населення по області та 291,0 на 100 000 населення по країні, частка хворих на злоякісні новоутворення, виявлених на профоглядах, склала 2,4% по області та 20,8% по країні. Питання низького рівня виявлення хворих на злоякісні новоутворення під час профоглядів потребує додаткового вивчення та аналізу стосовно досить низького значення щодо рівня виявлених.

Напрямок Надання медичних послуг у Чернівецькій області демонструє досить позитивну ситуацію в частині імунізації населення проти *гепатиту В1 до року* із значенням по області 100% від плану у 20, яке і в цілому по країні є також високим і становить 96,5% від річного плану та *Hib-1 (1 рік і старше)* – 69,7% при національному значенні 67,4%.



Проте є і певні проблеми в частині імунізації. Зокрема *Рівень охоплення щепленням Поліо-5 (6 років)* – 65,2% при національному значенні 81,7%, *Поліо-6 (14 років)* – 61,3% та 81,8% відповідно; *АКДП-3 до 1 року* – 72,4% при національному значенні в 80,1%. *Рівень охоплення щепленням АДП (6 років)* – 53,1% при національному значенні в 59,7%.

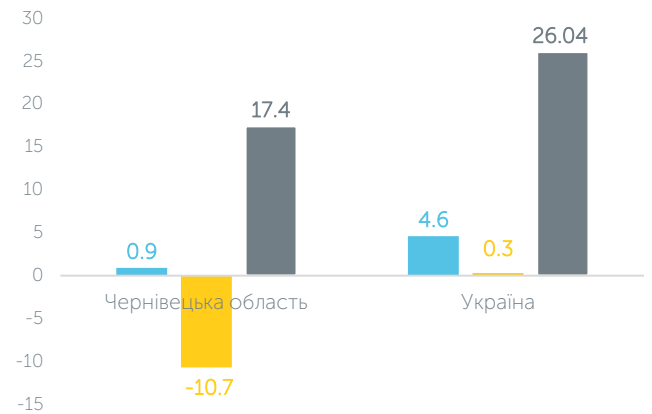


В частині аварій, нещасних випадків та травматизму слід виокремити наступні важливі для області показники:

- *Приріст кількості ДТП* у порівнянні з минулим роком із значенням 0,9% (національне значення – 4,6%), проте кількість загиблих та травмованих внаслідок ДТП в порівнянні із минулим роком становить -10,7% для області та 0,3% для всієї України.

- Відсоток водіїв, які використовують паски безпеки при знаходженні за кермом у 2020 році у Чернівецькій області становив 17,4%, національне значення – 26,04%. У порівнянні з минулим роком даний показник по області зменшився на 49%

майже в 2 рази), що в свою чергу потребує уваги та дослідження причин такої негативної динаміки.



## ВИСНОВКИ

- ◆ Система громадського здоров'я в Україні має на меті зміцнити здоров'я населення, запобігти хворобам, покращити якість та збільшити тривалість життя населення.

- ◆ В області значення показників передчасної смертності у віці від 30 до 69 років від хвороб системи кровообігу та органів травлення є нижчими за національні показники, проте значення передчасної смертності від цукрового діабету перевищує загальнонаціональне значення, що в свою чергу потребує додаткової уваги.

- ◆ Відмічається позитивна ситуація стосовно материнської смертності та смертності дітей до 1 року.

- ◆ Потребує додаткового вивчення ситуація щодо проведення профоглядів та діагностика злоякісних новоутворень під час них.

- ◆ В області необхідно звернути увагу на питання вакцинації населення, зокрема в частині Поліо5 (6 років) та Поліо-6 (14 років), АКДП-3 до 1 року та АДП (6 років).

- ◆ Значення показників, які відображають розповсюдження поведінкових факторів ризику неінфекційних захворювань потребують особливої уваги, оскільки є досить суттєві проблеми в частині тютюнопаління серед населення області у порівнянні із національним рівнем.

- ◆ В області спостерігається суттєве зменшення відсотка водіїв, які використовують паски безпеки при знаходженні за кермом, що є проблемою і може призводити до збільшення постраждалих на дорогах (дане питання потребує додаткового комплексного аналізу щодо зменшення рівня користування пасками безпеки у порівнянні з минулим роком).

## ОПУБЛІКОВАНО

ДУ «Центр громадського здоров'я Міністерства охорони здоров'я України, використовуючи дані Державної служби статистики України, ДЗ «Центр медичної статистики Міністерства охорони здоров'я України», МБФ «Відродження» та інших установ/організацій (в залежності від переліку показників, за яким проведений розрахунок).

## Барометр показників громадського здоров'я у Чернівецькій області

ТЕМА	#	НАЗВА ПОКАЗНИКА	ЗНАЧЕННЯ ДЛЯ ОБЛАСТІ	НАЦІОНАЛЬНЕ ЗНАЧЕННЯ	ОДИНИЦІ ВИМІРУ	ПЕРІОД	БАРОМЕТР ПОКАЗНИКІВ
Населення	1	Частота абортів у віці 20-34 років	270,8	290,9	на 100 000 жіночого населення	2020	
Дитинство та умови життя	2	Рівень середньої заробітної плати (період серпень 2021)	10 811	13 997	гривень	2020	
Здоров'я та захворювання	3	Захворюваність на ЗН (грубий показник)	191,8	291,0	на 100 000 населення	2020	
	4	Середня очікувана тривалість життя при народженні	72,81	71,35	років	2020	
	5	Передчасна смертність населення у віці 30-69 років від хвороб органів травлення	45,7	78,4	на 100 000 населення	2020	
	6	Передчасна смертність населення у віці 30-69 років від хвороб системи кровообігу	419,9	447,4	на 100 000 населення	2020	
	7	Передчасна смертність населення у віці 30-69 років від цукрового діабету	7,5	5,5	на 100 000 населення	2020	
	8	Коефіцієнт смертності від зовнішніх причин та травм	55,36	75,54	на 100 000 населення	2020	
	9	Захворюваність на розлади психіки через вживання алкоголю (профілактична група)	193,1	100,8	на 100 000 населення	2020	
	10	Материнська смертність	0,0	18,4	на 100 000 живонароджених	2020	
	11	Коефіцієнт смертності внаслідок отруєнь алкоголем	9,3	6,6	на 100 000 населення	2020	
	12	Смертність дітей до 1 року	5,4	6,7	на 1000 живонароджених	2020	



Регіональні профілі громадського здоров'я, 2021

	13	Захворюваність на ТБ (нові випадки та рецидиви)	22,8	42,2	на 100 000 населення	2020	
	14	Частка хворих на ЗН, виявлених на профоглядах	2,4	20,8	відсоток	2020	
	15	Частка ЗН виявлених на IV стадії із числа вперше виявлених	26,7	20,5	відсоток	2020	
	16	Частка людей, які у разі настання хвороби не зверталися до лікаря, а знали як лікувати із попереднього досвіду	67,9	47,7	відсоток	2019	
Надання послуг	17	Рівень охоплення щепленням Поліо-5 (6р)	65,2	81,7	відсоток від плану	2020	
	18	Рівень охоплення щепленням Поліо-6 (14р)	61,3	81,8	відсоток від плану	2020	
Життєві звички	19	Частка населення у віці 12 років та старше, які повідомили, що палять 16-20 років, за тривалістю куріння	30,0	16,4	відсоток	2019	
Аварії, нещасні випадки, травматизм	20	Приріст кількості ДТП із травмованими або загиблими у порівнянні з минулим роком	-10,7	0,3	відсоток	2020	

одне із найкращих значень по Україні
  середнє значення
  значення, потребує до себе надзвичайної уваги
  національне значення