

# ДНІПРОПЕТРОВСЬКА ОБЛАСТЬ

## ОСНОВНІ ВІДОМОСТІ

Дніпропетровська область – один з найбільш економічно розвинених регіонів України. Вона характеризується вигідним географічним положенням, багатими природними ресурсами, потужним промисловим та науковим потенціалом, розвинутим сільськогосподарським виробництвом, високим рівнем розвитку транспорту і зв'язку. Відстань від Дніпра до Києва: залізницею – 530 км, шосейними дорогами – 480 км. На території 31,9 тис. кв. км (5,3% площі України) мешкають, за даними на 01 січня 2021 року, 3142,0 тис. осіб (7,6%). Високий рівень урбанізації (84,1% жителів проживають міських поселеннях) визначає найвищу в Україні щільність населення – 98,4 на один квадратний кілометр (середня по Україні – 75,2). В адміністративно-територіальному відношенні Дніпропетровська область поділяється на 7 адміністративних районів до складу яких входить 86 територіальних громад.

## КЛЮЧОВІ ПОКАЗНИКИ ЗДОРОВ'Я

В частині населення та популяційних змін у Дніпропетровській області спостерігається один із найвищих рівнів абортів серед жінок у віці 20-34 роки, який становить 1645.1 на 100 000 жіночого населення при національному значенні у 1138.1 на 100 000 жіночого населення відповідно.



Що стосується напрямку «Дитинство та умови життя», то Дніпропетровська область демонструє негативну тенденцію щодо рівня щомісячних витрат на тютюнові вироби. У області середньомісячне значення для одного домогосподарства становить 308.64 гривень у порівнянні із 224,5 гривень для загальнонаціонального рівня. Це значення є досить відносним, проте результати таких опитувань дозволяють виявляти потенційні фактори ризику на основні чинники, які можуть вплинути на здоров'я населення.

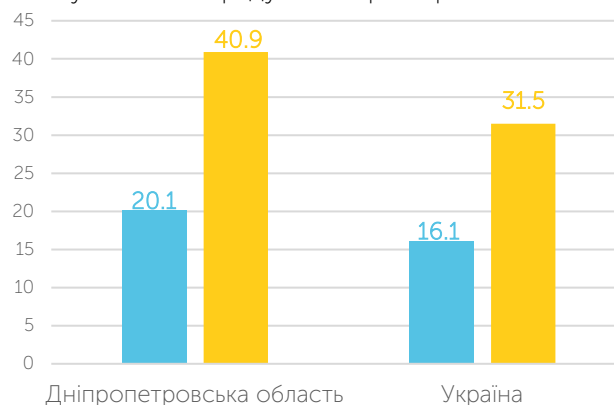
Щодо здоров'я та захворювань у населення, то в частині неінфекційних захворювань в області спостерігаються негативне значення наступного показника: передчасна смертність населення віком 30-69 років від серцево-судинних хвороб, яка



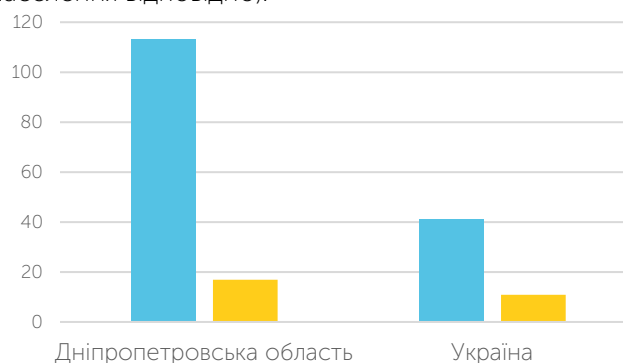
становить 510.7 на 100 000 населення при загальнонаціональному значенні 431.1 на 100 000 населення відповідно.

Смертність внаслідок самогубств у Дніпропетровській області становить 20.1 на 100 000 населення (значення на рівні країни – 16.1 на 100 000 населення відповідно).

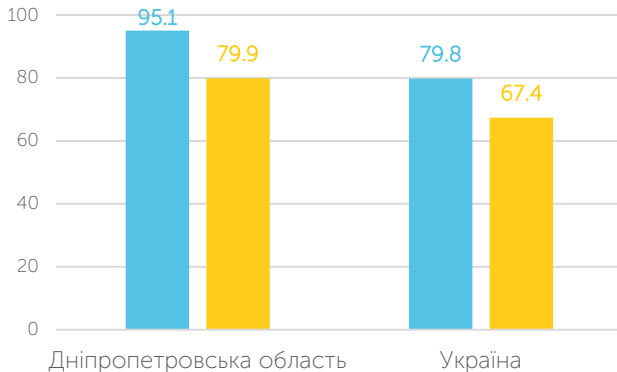
Смертність населення у віці 10-19 років складає 40.9 на 100 000 населення при відповідному значенні на національному рівні 31.5 на 100 000 відповідного населення, що є також досить високим індикатором та може свідчити про певні проблеми щодо ведення способу життя або ряду інших факторів.



Що стосується інфекційних захворювань, то тут антилідером є показники захворюваності на ВІЛ-інфекцію та СНІД, значення яких по області є одним із найвищих в країні (захворюваність на ВІЛ – 113.3 на 100 000 населення при національному значенні 41.1; захворюваність на СНІД – 16.9 на 100 000 населення при національному показнику 10.9 на 100 000 населення відповідно).



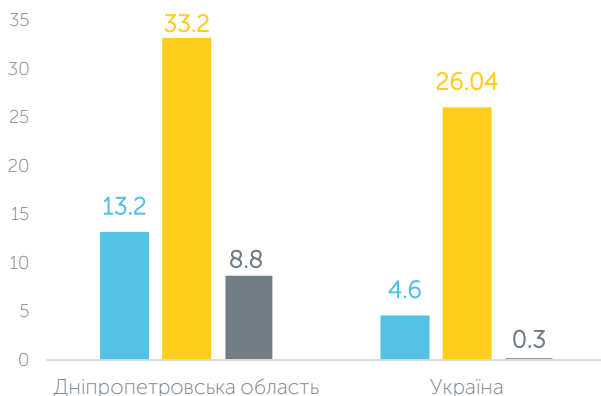
Напрямок Надання медичних послуг у Дніпропетровській області демонструє досить позитивну ситуацію в частині імунізації населення проти *гепатиту ВЗ до року* із значенням по області 95.1%, при національному – 79.8% від річного плану та *Поліо-4(18 місяців)* – 99.3% при національному значенні 83.0%.



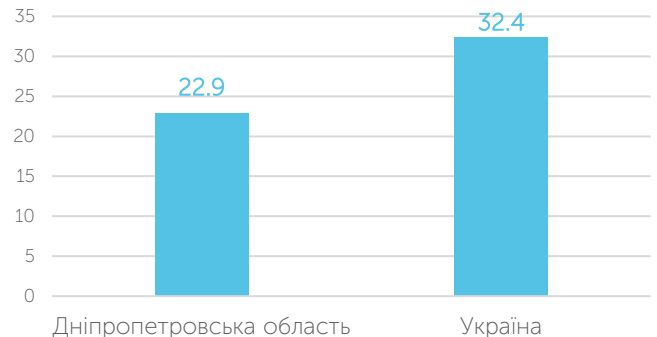
Проте є і певні проблеми в частині імунізації. Зокрема *Рівень охоплення щепленням АДП-м серед дорослих* – 18.2% при національному значенні в 47.0% від річного плану, що також є дуже низьким показником.

В частині аварій, нещасних випадків та травматизму слід виокремити наступні важливі для області показники:

- *Приріст кількості ДТП* у порівнянні з минулим роком із значенням 13.2% (національне значення – 4,6%), який демонструє збільшення кількості дорожньо-транспортних пригод навіть в порівнянні із значенням загальнонаціональним.
- Відсоток водіїв, які використовують паски безпеки при знаходженні за кермом у 2020 році у Вінницькій області становив 33,2%, національне значення – 26,04%. У порівнянні з минулим роком даний показник по області збільшився на 11%, що є найкращим по динамічному підвищенню даного індикатора в цілому по країні.
- Приріст кількості ДТП із травмованими або загиблими у порівнянні з минулим роком становить 8.8% при національному значенні 0.3%.



Щодо напрямку «Життєві звички», то тут спостерігається дещо краща ситуація у порівнянні із загальнонаціональним показником щодо частки осіб у віці 12 років та старше, що повідомили, що випалюють від 16 до 20 цигарок за добу – 22.9% (національне значення 32.4%), що в обох випадках також є досить високими значеннями.



## ВИСНОВКИ

- ◆ Система громадського здоров'я в Україні має на меті зміцнити здоров'я населення, запобігти хворобам, покращити якість та збільшити тривалість життя населення.
- ◆ Слід звернути увагу на досить високий рівень абортів в області навіть у порівнянні із загальнонаціональним значенням.
- ◆ Відмічається негативна ситуація стосовно смертності населення у віці 10-19 років.
- ◆ У порівнянні з країною в цілому щомісячні витрати на тютюнові вироби та алкогольні напої є більшими, ніж в цілому по країні.
- ◆ В області необхідно звернути увагу на питання вакцинації населення зокрема частині *АДП-м серед дорослих* – один із найнижчих значень.
- ◆ В області спостерігаються проблеми щодо смертності та травматизму внаслідок аварій та ДТП на дорогах. Зокрема, в регіоні все ще залишається високим приріст загальної кількості травмованих та загиблих внаслідок ДТП у порівнянні із національним рівнем та приріст кількості ДТП є вищим ніж в Україні в цілому.
- ◆ Інфекційні хвороби (ВІЛ, СНІД, туберкульоз все ще залишаються вагомим фактором впливу на здоров'я населення Дніпропетровщини.

## ОПУБЛІКОВАНО

ДУ «Центр громадського здоров'я Міністерства охорони здоров'я України, використовуючи дані Державної служби статистики України, ДЗ «Центр медичної статистики Міністерства охорони здоров'я України», МБФ «Відродження» та інших установ/організацій (в залежності від переліку показників, за яким проведений розрахунок).

## Барометр показників громадського здоров'я у Дніпропетровській області

ТЕМА	#	НАЗВА ПОКАЗНИКА	ЗНАЧЕННЯ ДЛЯ ОБЛАСТІ	НАЦІОНАЛЬНЕ ЗНАЧЕННЯ	ОДИНИЦІ ВИМІРУ	ПЕРІОД	БАРОМЕТР ПОКАЗНИКІВ
Населення	1	Рівень народжуваності у жінок віком 15-19 років	15,3	15,8	на 1000 жінок	2020	
	2	Частота абортів у віці 20-34 років	1645,1	1138,1	на 100 000 жіночого населення	2020	
Дитинство та умови життя	3	Рівень щомісячних витрат на тютюнові вироби	308,64	224,5	гривень для 1 домогосподарства	2020	
	4	Рівень щомісячних витрат на алкогольні напої	172,2	124,7	гривень для 1 домогосподарства	2020	
	5	Рівень щомісячних витрат на охорону здоров'я	535,05	428,8	гривень для 1 домогосподарства	2020	
Здоров'я та захворювання	6	Смертність населення внаслідок самогубств	20,1	16,1	на 100 000 населення	2020	
	7	Передчасна смертність населення віком 30-69 років від цукрового діабету	2,5	5,5	на 100 000 населення	2020	
	8	Частка населення, яке у разі настання хвороби не зверталося до лікаря, а просило поради у провізора аптеки	7,0	5,4	відсоток	2019	
	9	Захворюваність на ВІЛ-інфекцію серед загального населення	113,3	41,1	на 100 000 населення	2020	
	10	Захворюваність на СНІД серед загального населення	16,9	10,9	на 100 000 населення	2020	
	11	Захворюваність на ТБ, включно з новими випадками та рецидивами	63,2	42,2	на 100 000 населення	2020	



Регіональні профілі громадського здоров'я, 2021

Здоров'я та захворювання	12	Частка ЗН шийки матки, що мали III стадію із числа вперше виявлених	33,2	21,4	відсоток	2020	
	13	Передчасна смертність населення віком 30-69 років від серцево-судинних захворювань	510,7	431,1	на 100 000 населення	2020	
	14	Смертність немовлят до 1 року	6,8	6,7	на 1000 живонароджених	2020	
Здоров'я та захворювання	15	Смертність у віці 10-19 років	40,9	31,5	на 100 000 населення	2020	
	16	Частка домогосподарств із наявністю дітей, що відносяться дуже позитивно до вакцинації	57,6	40,7	відсоток	2019	
Надання послуг	17	Рівень охоплення щепленням від Гепатиту В3 до року	95,1	79,8	відсоток від плану	2020	
	18	Рівень охоплення щепленням Поліо-4 (18 місяців)	99,3	83,0	відсоток	2020	
	19	Рівень охоплення щепленням від АДП-м дорослі	18,2	47,0	відсоток	2020	
Фактори ризику	20	Частка живонароджених із низькою вагою (менше 2500г)	6,40	5,52	відсоток	2019	
Аварії, нещасні випадки, травматизм	21	Приріст кількості ДТП у порівнянні з минулим роком	13,2	4,6	відсоток	2020	
	22	Відсоток водіїв, які використовують паски безпеки при знаходженні за кермом	33,2	26,04	відсоток	2020	
	23	Приріст кількості ДТП із травмованими або загиблими у порівнянні з минулим роком	8,8	0,3	відсоток	2020	
Життєві звички	24	Частка осіб 12 років і старше, що випалюють більше 20 цигарок за добу	0,0	3,0	відсоток	2019	
	25	Частка осіб 12 років і старше, що випалюють від 16 до 20 цигарок за добу	22,9	32,4	відсоток	2020	

■ одне із найкращих значень по Україні
 ■ середнє значення
 ■ значення, потребує до себе надзвичайної уваги
  національне значення