

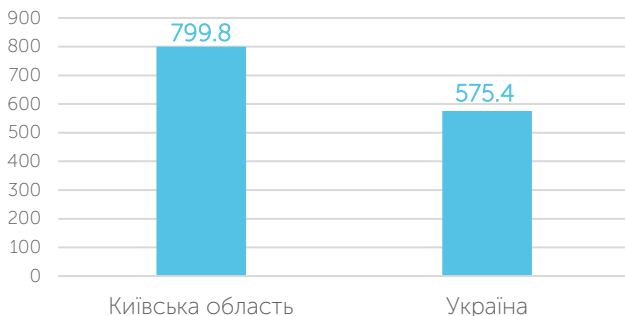
# КИЇВСЬКА ОБЛАСТЬ

## ОСНОВНІ ВІДОМОСТІ

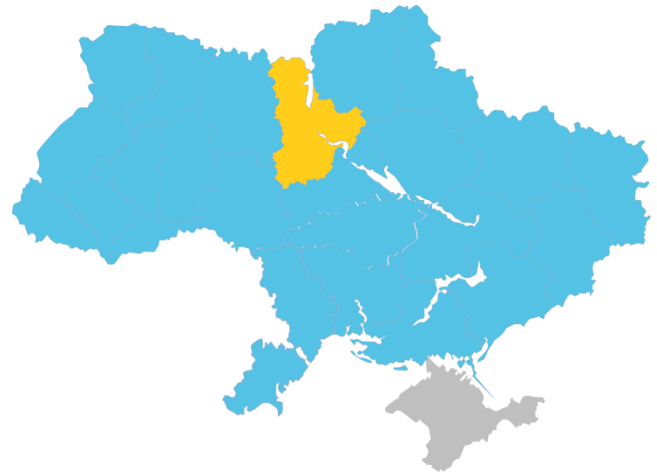
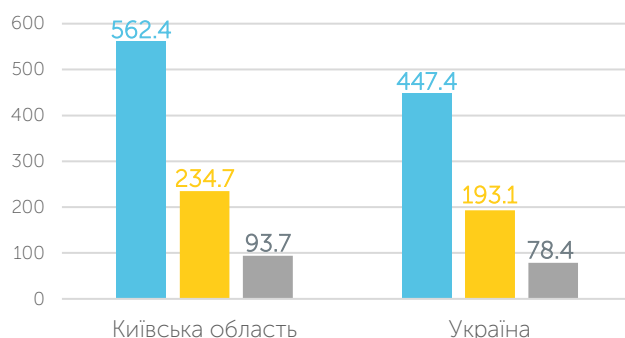
Київська область — область на півночі України. Обласний центр — місто Київ, адміністративно до її складу не входить. Площа області — 28 131 км<sup>2</sup> (8-ма за цим показником в Україні), населення станом на 01.01.2021 року становило 1788,5 тис. осіб. На сході межує з Чернігівською і Полтавською, на південному сході та півдні з Черкаською, на південному заході — з Вінницькою, на заході — з Житомирською областями, на півночі — з Гомельською областю Білорусі. В області налічується 7 районів, 69 об'єднаних територіальних громад, 26 міст, у тому числі 13 обласного значення, 30 селищ міського типу, загалом 1182 населених пунктів. Північну частину області площею близько 2 тис. км<sup>2</sup> займає Чорнобильська зона відчуження.

## КЛЮЧОВІ ПОКАЗНИКИ ЗДОРОВ'Я

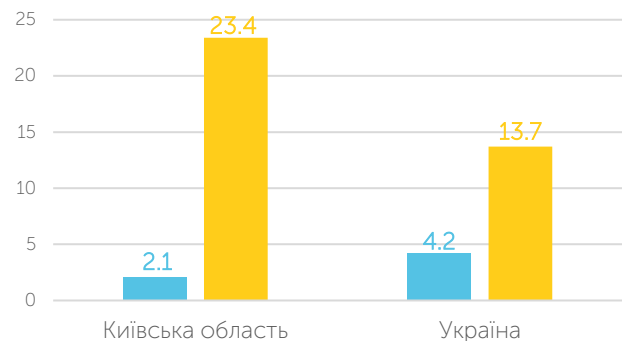
Київська область має досить великий перелік як позитивних, так і негативних значень показників здоров'я населення. Зокрема, в частині напрямку «Населення» область демонструє високий показник рівня абортів серед жінок 18-19 років (показник на 100 000 жіночого населення в області – 799,8, національний – 575,4 відповідно).



В Київській області середня очікувана тривалість життя при народженні є нижчою ніж по країні в цілому – 69,72 проти 71,35 відповідно. Неінфекційні захворювання мають значний вплив на здоров'я населення. У області показники рівнів загальної передчасної смертності населення у віці від 30 до 69 років на 100 000 населення є вищими, ніж у країні в цілому та становлять: від хвороб системи кровообігу – 562,4 у порівнянні із загальнонаціональним значенням – 447,4, від злоякісних новоутворень – 234,7 проти 193,1 та від хвороб органів травлення – 93,7 та 78,4 відповідно.

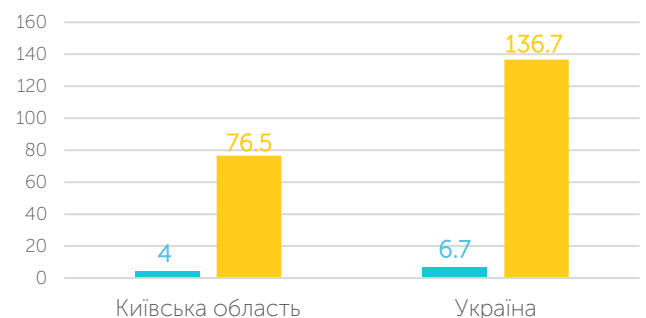


У області є досить значною частка осіб, які у разі настання хвороби не звертаються до лікаря, а лікуються народними засобами, яка перевищує національне значення більше, як на 70% та становить 23,4% проти 13,7% відповідно. Також слід відмітити позитивну ситуацію щодо захворюваності на туберкульоз працівників закладів охорони здоров'я, у області показник на 10 000 працівників становить 2,1 при загальнонаціональному 4,2.



Що стосується напрямку «Дитинство та умови життя», то Київська область демонструє позитивну статистику щодо рівня безробіття населення (6,9% у області проти 9,5% у країні в цілому) та рівня середньої заробітної плати (14 228 грн. та 13 997 грн. відповідно).

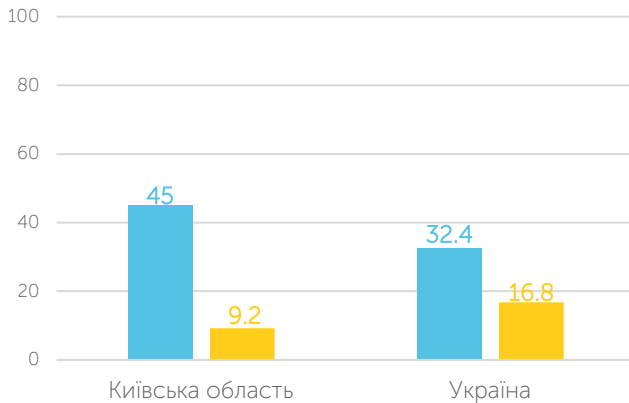
В області відмічається позитивна ситуація стосовно рівня дитячої смертності, зокрема показник смертності дітей до 1 року становить 4,0 на 1000 живонароджених (національне значення 6,7), а показник смертності дітей до 5 років – 76,5 та 136,7 на 100 000 населення відповідно.



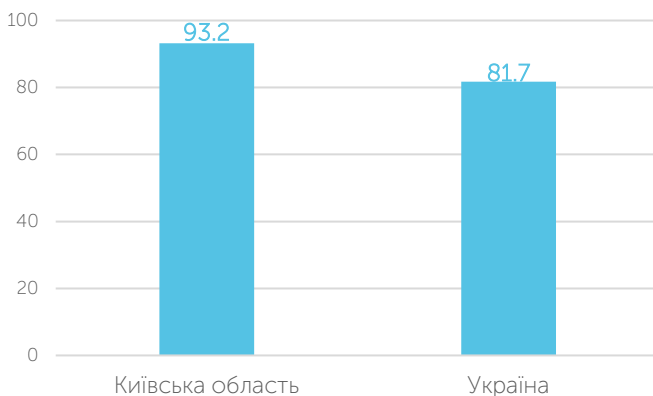
Щодо напрямку «Життєві звички», то тут спостерігається негативна статистика щодо частки населення у віці 12 років та старше, які повідомили,

## Регіональні профілі громадського здоров'я, 2020

що випалюють 16-20 цигарок за добу, яка становить 45,0% (національне значення 32,4%). Проте, поширеність тютюнопаління у області на 82,6% є меншою, ніж у країні в цілому (9,2 на 100 000 населення проти 16,8).



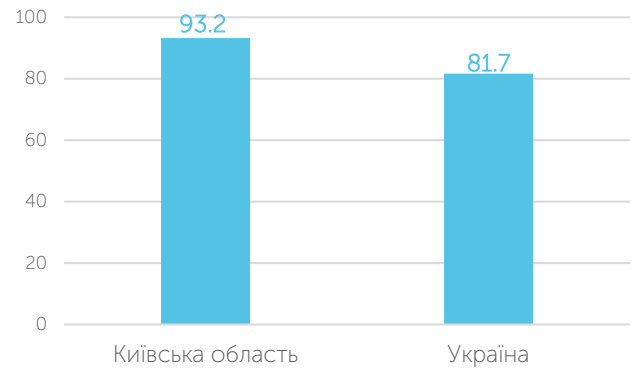
Напрямок Надання медичних послуг у Київській області демонструє досить позитивну ситуацію в частині рівня охоплення щепленням проти поліомієліту, а саме Поліо5 (бр.) із значенням по області 93,2%, яке і в цілому по країні становить 81,7%.



Показники, які характеризують становище у Київській області в частині дорожньо-транспортних пригод потребують надзвичайної уваги.

- Значення показника приросту кількості ДТП у порівнянні з минулим роком демонструє збільшення кількості дорожньо-транспортних пригод, у тому числі й у порівнянні із загальнонаціональним значенням (15,8% у області та 4,6% в країні в цілому).

- Також, в області є високим коефіцієнт смертності від автотранспортних нещасних випадків в порівнянні з національним (12,3 на 100 000 населення проти 9,5 відповідно).



## ВИСНОВКИ

◆ Система громадського здоров'я в Україні має на меті зміцнити здоров'я населення, запобігти хворобам, покращити якість та збільшити тривалість життя населення.

◆ В області значення показника рівнів загальної передчасної смертності населення у віці від 30 до 69 років, у тому числі й від хвороб системи кровообігу, злоякісних новоутворень та хвороб органів травлення є значними та перевищують загальнонаціональні значення, що потребує надзвичайної уваги.

◆ Слід звернути увагу на досить високий рівень абортів в області, зокрема у порівнянні із загальнонаціональним значенням.

◆ Значення показників, які відображають розповсюдження поведінкових факторів ризику неінфекційних захворювань потребують особливої уваги, оскільки є досить суттєві проблеми в частині тютюнопаління серед населення області у порівнянні із національним рівнем.

◆ В області спостерігаються проблеми щодо смертності та травматизму внаслідок аварій та ДТП на дорогах. Зокрема, в регіоні все ще залишається високим приріст загальної кількості травмованих та загиблих внаслідок ДТП у порівнянні із національним рівнем.

## ОПУБЛІКОВАНО

ДУ «Центр громадського здоров'я Міністерства охорони здоров'я України, використовуючи дані Державної служби статистики України, ДЗ «Центр медичної статистики Міністерства охорони здоров'я України», МБФ «Відродження» та інших установ/організацій (в залежності від переліку показників, за яким проведений розрахунок).

## Барометр показників громадського здоров'я у Київській області

ТЕМА	#	НАЗВА ПОКАЗНИКА	ЗНАЧЕННЯ ДЛЯ ОБЛАСТІ	НАЦІОНАЛЬНЕ ЗНАЧЕННЯ	ОДИНИЦІ ВИМІРУ	ПЕРІОД	БАРОМЕТР ПОКАЗНИКІВ
Населення	1	Частота абортів у віці 18-19 років	799,8	575,4	на 100 000 жіночого населення	2020	
Дитинство та умови життя	2	Рівень безробіття населення	6,9	9,5	відсоток	2020	
	3	Рівень середньої заробітної плати (період серпень 2021)	14 228	13 997	гривень	2020	
Здоров'я та захворювання	4	Середня очікувана тривалість життя при народженні	69,72	71,35	років	2020	
	5	Передчасна смертність населення у віці 30-69 років від ЗН	234,7	193,1	на 100 000 населення	2020	
	6	Передчасна смертність населення у віці 30-69 років від хвороб органів травлення	93,7	78,4	на 100 000 населення	2020	
	7	Передчасна смертність населення у віці 30-69 років від хвороб системи кровообігу	562,4	447,4	на 100 000 населення	2020	
	8	Захворюваність на туберкульоз (нові випадки + рецидиви) працівників закладів охорони здоров'я	2,1	4,2	на 10 000 працівників	2020	
	9	Коефіцієнт смертності від автотранспортних нещасних випадків	12,3	9,5	на 100 000 населення	2020	
	10	Стандартизований коефіцієнт смертності від усіх причин	1769,6	1627,2	на 100 000 населення	2020	
	11	Смертність дітей до 1 року	4,0	6,7	на 1000 живонароджених	2020	
	12	Коефіцієнт смертності внаслідок отруєнь алкоголем	0,7	6,6	на 100 000 населення	2020	
	13	Смертність дітей до 5-ти років	76,5	136,7	на 100 000 населення	2020	



Регіональні профілі громадського здоров'я, 2021

	14	Коефіцієнт смертності від випадкових отруєнь	3,6	10,86	на 100 000 населення	2020		
	15	Смертність у віці 10-19 років	37,8	31,5	на 100 000 населення	2020		
	16	Частка осіб, які у разі настання хвороби не звертаються до лікаря, а лікуються народними засобами	23,4	13,7	відсоток	2019		
Надання послуг	17	Рівень охоплення щепленням Поліо-5 (6р)	93,2	81,7	відсоток від плану	2020		
Життєві звички	18	Частка населення у віці 12 років та старше, які повідомили, що випалюють 16-20 цигарок за добу	45,0	32,4	відсоток	2019		
	19	Поширеність тютюнопаління серед осіб 12 років і старше	9,2	16,8	на 100 000 населення	2019		
Аварії, нещасні випадки, травматизм	20	Приріст кількості ДТП у порівнянні з минулим роком	15,8	4,6	відсоток	2020		

одне із найкращих значень по Україні
 середнє значення
 значення, потребує до себе надзвичайної уваги
 національне значення