

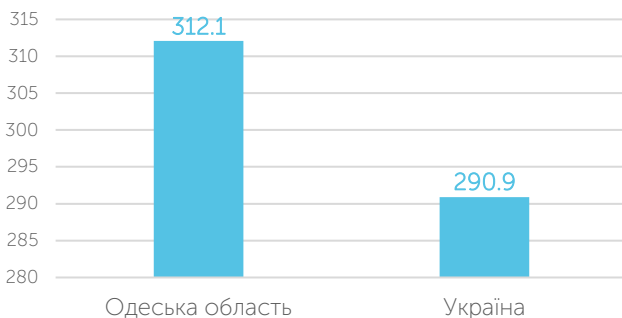
ОДЕСЬКА ОБЛАСТЬ

ОСНОВНІ ВІДОМОСТІ

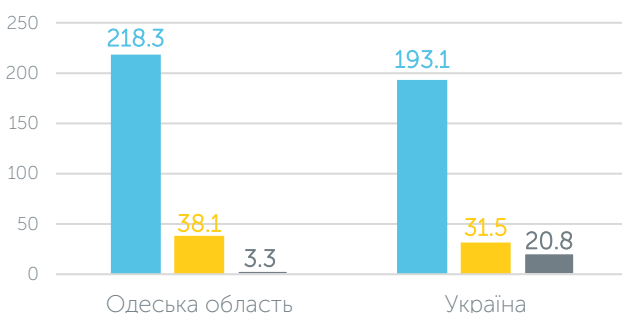
Одеська область — найбільша за територією область України, розташована на південному заході країни. Одна з найрозвиненіших областей країни в економічному, туристичному, культурному та науковому напрямках. На півночі та сході межує з Вінницькою, Кіровоградською та Миколаївською областями, омивається водами Чорного моря, на півдні — з Румунією, на заході — із Молдовою. До складу області входить острів Зміїний. Адміністративним центром є м. Одеса. Кількість населення станом на 01.01.2021 становила 2368,1 тис.осіб.

КЛЮЧОВІ ПОКАЗНИКИ ЗДОРОВ'Я

Одеська область має досить великий перелік як негативних так і позитивних значень показників здоров'я населення. Зокрема, в частині напряму «Населення» область демонструє дещо високі показники щодо народжуваності у жінок віком 15-19 років (показник на 1000 жінок в області становить 19,1, в Україні — 15,8) та частоти абортів серед жінок 20-34 років (показник на 100 000 жіночого населення в області — 312,1, національний — 290,9 відповідно).

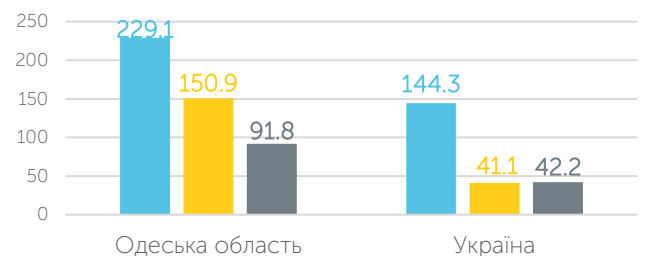


В області рівень смертності населення 10-19 років становить 38,1 на 100 000 населення (національне значення 31,5 на 100 000 населення). Злоякісні новоутворення займають одне з провідних місць в структурі захворюваності та смертності та мають значний вплив на стан здоров'я населення. Рівень загальної передчасної смертності у віці від 30 до 69 років від злоякісних новоутворень — 218,3 на 100 000 населення у порівнянні із національним значенням 193,1 на 100 000 населення. Також, слід зазначити, що рівень виявлення ЗН у населення під час профоглядів є дуже низьким й становить лише 3,3% при національному значенні 20,8%.



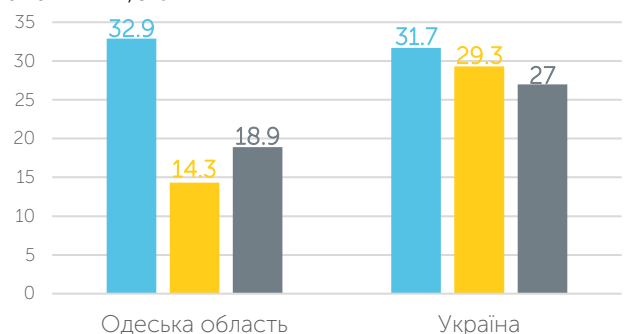
В Одеській області ситуація щодо розповсюдженості соціально небезпечних захворювань є негативною, про що свідчать наступні показники:

- поширеність гепатиту С серед загального населення 229,1 на 100 000 населення, національний показник 144,3 відповідно.
- захворюваність на ВІЛ-інфекцію серед загального населення 150,9 на 100 000 населення, національний показник 41,1 відповідно.
- захворюваність на ТБ, включно з новими випадками та рецидивами 91,8 на 100 000 населення, національний показник 42,2 відповідно.
- смертність від ТБ 10,5 на 100 000 населення, національний показник 7,4 відповідно.



У області спостерігаються наступні значення показників щодо своєчасності звернення до лікаря у разі настання хвороби:

- частка населення, яке у разі настання хвороби не зверталося до лікаря, а лікувалося самостійно за допомогою ліків 32,9%, національне значення 31,7%.
- частка осіб, які не зверталося до лікаря під час хвороби, бо очікували, що вона сама пройде 14,3%, національне значення 29,3%.
- частка населення, яке у разі настання хвороби, звертається до сімейного лікаря 18,9%, національне значення 27,0%.

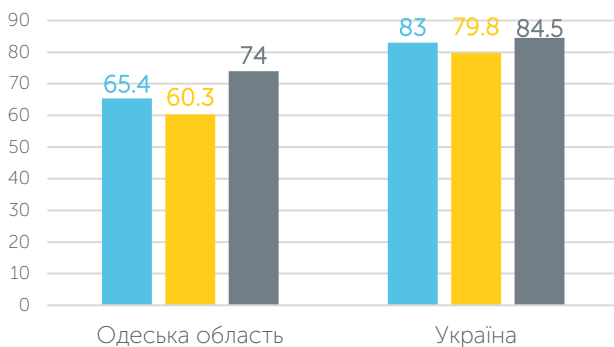


Регіональні профілі громадського здоров'я, 2020

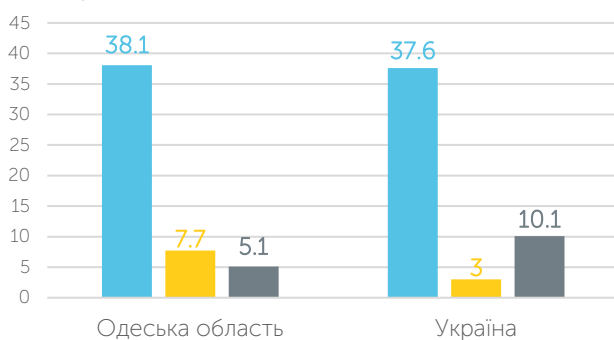
Що стосується напрямку «Дитинство та умови життя», то Одеська область демонструє позитивну статистику щодо рівня безробіття населення, яке у області становить 7,1%, а у країні загалом – 9,5%.

Напрямок Надання медичних послуг у Одеській області демонструє низький рівень охоплення щепленнями дітей до 1 року: проти гепатиту В3 значення по області 60,3%, яке і в цілому по країні становить 79,8% та проти поліомієліту Поліо-3 – 65,4% при національному значенні 83,0%.

Рівень охоплення антиретровірусною терапією людей, які живуть з ВІЛ також є нижчим, ніж у країні в цілому та становить 74,0% в області при національному значенні 84,5%.



Щодо напрямку «Життєві звички», то тут спостерігається дещо негативна статистика щодо частки населення у віці 12 років та старше, які повідомили, що випаляють понад 20 років – 38,1% (національне значення 37,6%) та частки населення у віці 12 років і старше, які повідомили, що випаляють понад 20 цигарок за добу – 7,7% (національне значення 3,0%). Проте, частка населення у віці 12 років та старше, які повідомили, що палять від 1 до 5 років є меншою, ніж в Україні загалом та становить 5,1% (національне значення 10,1%).



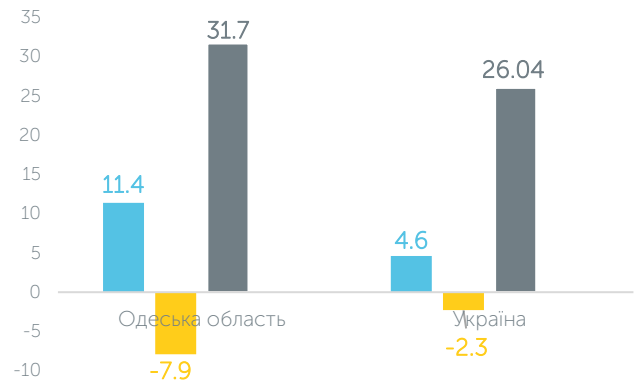
Коефіцієнт материнської смертності в Одеській дещо перевищує національний показник та становить 19,5 на 100 000 живонароджених (національне значення 18,4).

В частині аварій, нещасних випадків та травматизму слід виокремити наступні важливі для області показники:

- приріст кількості ДТП у порівнянні з минулим роком із значенням 11,4% (національне значення 4,6%), який демонструє збільшення кількості дорожньо-транспортних пригод.
- приріст кількості ДТП із травмованими у

порівнянні з минулим роком із значенням -7,9% (національне значення (-2,3%), який демонструє зменшення кількості важких дорожньо-транспортних пригод.

- відсоток водіїв, які використовують паски безпеки при знаходженні за кермом у 2020 році у Одеській області становив 31,7%, національне значення – 26,04%.



ВИСНОВКИ

◆ Система громадського здоров'я в Україні має на меті зміцнити здоров'я населення, запобігти хворобам, покращити якість та збільшити тривалість життя населення.

◆ В області значення показника смертності від злоякісних новоутворень є значним, а рівень виявлення ЗН у населення під час профоглядів є дуже низьким, що потребує надзвичайної уваги.

◆ В області склалася негативна ситуація щодо розповсюдженості соціально небезпечних захворювань.

◆ Слід звернути увагу на досить високий рівень абортів в області жінок 20-34 років та стан репродуктивного здоров'я жінок в цілому.

◆ В області необхідно звернути увагу рівень охоплення щепленнями дітей до 1 року.

◆ Також необхідно звернути увагу на рівень охоплення антиретровірусною терапією людей, які живуть з ВІЛ.

◆ Значення показників, які відображають розповсюдження поведінкових факторів ризику неінфекційних захворювань потребують особливої уваги, оскільки є досить суттєві проблеми в частині тютюнопаління серед населення області у порівнянні із національним рівнем.

◆ В області спостерігається приріст кількості ДТП, у порівнянні з національним значенням.

ОПУБЛІКОВАНО

ДУ «Центр громадського здоров'я Міністерства охорони здоров'я України, використовуючи дані Державної служби статистики України, ДЗ «Центр медичної статистики Міністерства охорони здоров'я України», МБФ «Відродження» та інших установ/організацій (в залежності від переліку показників, за яким проведений розрахунок).

Барометр показників громадського здоров'я у Одеській області

ТЕМА	#	НАЗВА ПОКАЗНИКА	ЗНАЧЕННЯ ДЛЯ ОБЛАСТІ	НАЦІОНАЛЬНЕ ЗНАЧЕННЯ	ОДИНИЦІ ВИМІРУ	ПЕРІОД	БАРОМЕТР ПОКАЗНИКІВ
Населення	1	Рівень народжуваності у жінок віком 15-19 років	19,1	15,8	на 1000 жінок	2020	
	2	Частота абортів у віці 20-34 років	312,1	290,9	на 100 000 жіночого населення	2020	
Дитинство та умови життя	3	Рівень безробіття населення	7,1	9,5	відсоток	2020	
Здоров'я та захворювання	4	Коефіцієнт материнської смертності	19,5	18,4	на 100 000 живонароджених	2020	
	5	Захворюваність на психічні розлади населення через вживання алкоголю (профілактична група)	24,1	100,8	на 100 000 населення	2020	
	6	Смертність у віці 10-19 років	38,1	31,5	на 100 000 населення	2020	
	7	Поширеність гепатиту С серед загального населення	229,1	144,3	на 100 000 населення	2019	
	8	Смертність від ТБ	10,5	7,4	на 100 000 населення	2020	
	9	Рівень здоров'я населення – «поганий»	8,7	10,1	відсоток	2019	
	10	Частка населення, яке у разі настання хвороби не зверталося до лікаря, а лікувалося самостійно за допомогою ліків	32,9	31,7	відсоток	2019	
	11	Передчасна смертність від ЗН у віці 30-69 років	218,3	193,1	на 100 000 населення	2020	
	12	Захворюваність загального населення на лейкемію	4,8	7,4	на 100 000 населення	2020	
	13	Частка осіб, які не зверталися до лікаря під час хвороби, бо очікували, що вона сама пройде	14,3	29,3	на 100 000 населення	2020	



Регіональні профілі громадського здоров'я, 2021

	14	Захворюваність на ТБ, включно з новими випадками та рецидивами	91,8	42,2	на 100 000 населення	2020	
	15	Рівень виявлення ЗН у населення під час профоглядів	3,3	20,8	відсоток	2020	
	16	Захворюваність на ВІЛ-інфекцію серед загального населення	150,9	41,1	на 100 000 населення	2020	
	17	Частка населення, яке у разі настання хвороби, звертається до сімейного лікаря	18,9	27,0	відсоток	2019	
Надання послуг	18	Рівень охоплення АРТ ЛЖВ	74,0	84,6	відсоток	2020	
	19	Рівень охоплення щепленням Поліо-3 до 1 року	65,4	83,0	відсоток від плану	2020	
	20	Рівень охоплення щепленням від Гепатиту В3 до року	60,3	79,8	відсоток від плану	2020	
Життєві звички	21	Частка населення у віці 12 років та старше, які повідомили, що палять понад 20 років, за тривалістю куріння	38,1	37,6	відсоток	2019	
	22	Частка населення у віці 12 років та старше, які повідомили, що випалюють понад 20 цигарок за добу	7,7	3,0	відсоток	2019	
Аварії, нещасні випадки, травматизм	23	Приріст кількості ДТП у порівнянні з минулим роком	11,4	4,6	відсоток	2020	
	24	Відсоток водіїв, які використовують паски безпеки при знаходженні за кермом	31,7	26,04	відсоток	2020	
	25	Приріст кількості ДТП із травмованими у порівнянні із минулим роком	-7,9	-2,3	відсоток	2020	

одне із найкращих значень по Україні середнє значення значення, потребує до себе надзвичайної уваги національне значення