

РІВНЕНСЬКА ОБЛАСТЬ

ОСНОВНІ ВІДОМОСТІ

Рівненська область – область, як адміністративно-територіальна одиниця у складі України утворена 4 грудня 1939 року. Область розташована на північному заході України у межах Західно-Поліського регіону, охоплює східні частини Волинського Полісся, Волинської височини та малого Полісся і західну окраїну Центрального (Житомирського) Полісся. Межує з Волинською, Житомирською, Хмельницькою, Тернопільською, Львівською областями, Республікою Білорусь. Обласний центр – Рівне. Чисельність населення станом на 01 січня 2021 року становить 1148,5 тис.осіб

КЛЮЧОВІ ПОКАЗНИКИ ЗДОРОВ'Я

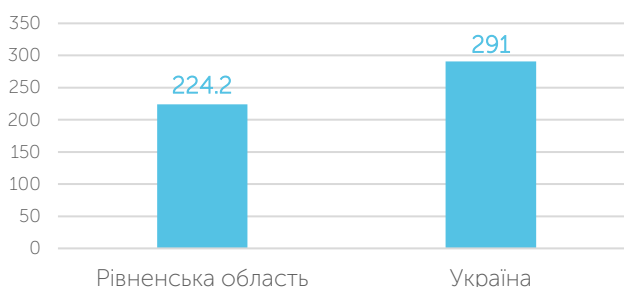
Рівненська область має досить великий перелік як негативних так і позитивних значень показників здоров'я населення. Показники напряду «Населення» в області є від'ємними (-2,9) на 1000 осіб наявного населення, як і в цілому по країні (-8,1 на 1000 осіб наявного населення).

В області частота абортів у віці 18-19 років є нижчою, ніж в країні в цілому (показник на 100 000 жіночого населення в області – 430,1 національний – 575,4 відповідно).

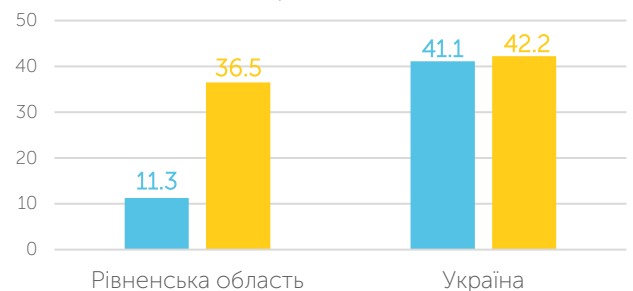


Злоякісні новоутворення займають одне з провідних місць в структурі захворюваності та смертності та мають значний вплив на стан здоров'я населення. Не зважаючи на те, що показник захворюваності на ЗН у Рівненській області є дещо нижчим, ніж загальнонаціональний (224,2 на 100 000 населення в області та 291,0 на 100 000 в країні), в області відмічаються негативні статистичні показники, які характеризують онкологічну ситуацію, а саме:

- Захворюваність на ЗН серед населення 15-19 років (184,9 на 100 000 населення в області та 156,2 на 100 000 в країні),
- частка ЗН сечового міхура, що мали IV стадію із числа вперше виявлених (15,2% в області та 8,8% в країні).

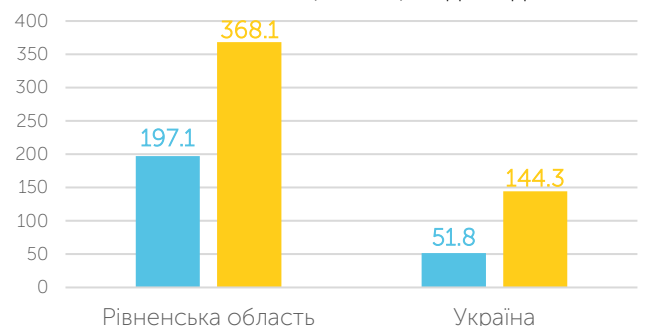


Щодо інфекційних хвороб, то в Рівненській області показник захворюваності на ВІЛ-інфекцію серед загального населення значно нижчий, ніж аналогічний показник по країні в цілому (11,3 на 100 000 населення та 41,1 відповідно), також нижчим є й показник захворюваності на туберкульоз включно з новими випадками та рецидивами та становить 36,5 на 100 000 населення проти 42,2 відповідно.



Слід відмітити, що у області відмічається негативна ситуація щодо вірусних гепатитів, про що свідчать:

- поширеність вірусного гепатиту С серед загального населення становить 368,1 на 100 000 населення, національне значення 144,3 на 100 000 населення;
- захворюваність на вірусний гепатит С серед загального населення 29,1 та 15,5 відповідно;
- поширеність вірусного гепатиту В серед загального населення 197,1 та 51,8 відповідно.

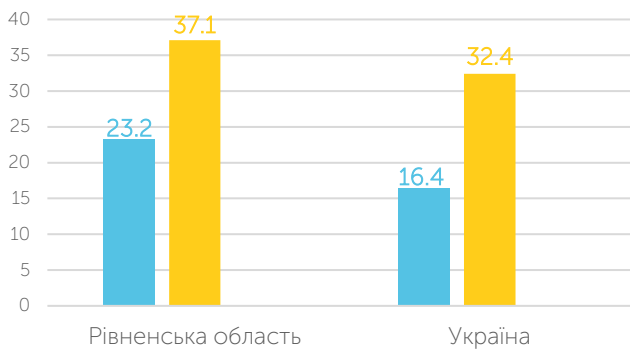


Що стосується напрямку «Дитинство та умови життя», то рівень щомісячних витрат на алкогольні напої в області становить 77,8грн. при національному значенні 124,7 гривень.

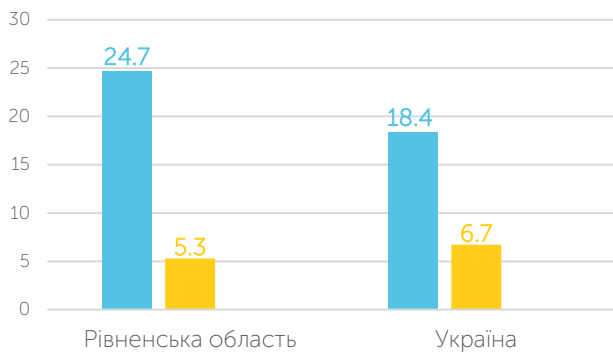
Щодо напрямку «Життєві звички», то тут спостерігається негативна статистика щодо частки населення у віці 12 років та старше, які повідомили, що палять від 16-20 років, а саме – 23,2% (національне значення 16,4%). Також, є значною

Регіональні профілі громадського здоров'я, 2020

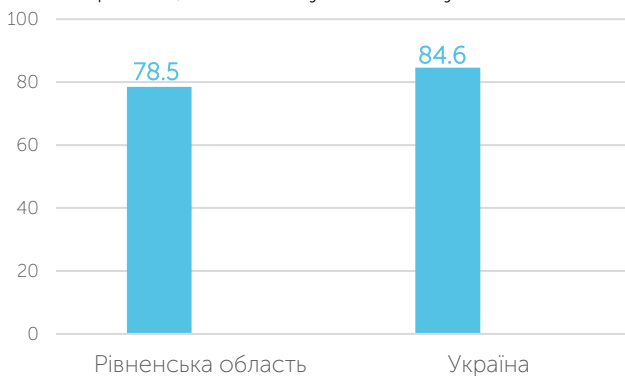
частка населення у віці 12 років та старше, які повідомили, що випалюють понад 16-20 цигарок за добу – 37,1% (національне значення 32,4%).



В області реєструється досить негативний рівень, коефіцієнту материнської смертності, який становить 24,7 (національне значення 18,4 на 100 000 живонароджених). Показник смертності дітей до 1 року у області 5,3 на 100 живонароджених, у країні в цілому – 6,7 відповідно.



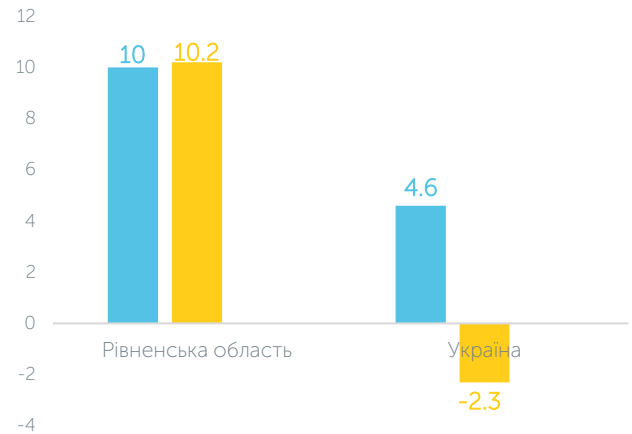
Напрямок Надання медичних послуг у Рівненській області демонструє, що рівень охоплення антиретровірусною терапією людей, що живуть з ВІЛ є дещо нижчим, ніж у країні в цілому - 78,5% у області при національному показнику 84,6%.



В частині аварій, нещасних випадків та травматизму слід виокремити наступні важливі для області показники:

- Приріст кількості ДТП у порівнянні з минулим роком із значенням 10,0% (національне значення 4,6%), який демонструє більший приріст кількості дорожньо-транспортних пригод, ніж у країні в цілому,
- Приріст кількості ДТП із травмованими у порівнянні з минулим роком із значенням 10,2% (національне значення -2,3%), який демонструє значне збільшення кількості важких дорожньо-транспортних пригод при зниженні їх кількості в

країні в цілому.



ВИСНОВКИ

◆ Система громадського здоров'я в Україні має на меті зміцнити здоров'я населення, запобігти хворобам, покращити якість та збільшити тривалість життя населення.

◆ В області високий рівень захворюваності на ЗН серед молодого населення та значна частка виявлення випадків ЗН на пізніх стадіях, що потребує надзвичайної уваги.

◆ Відмічається негативна ситуація стосовно материнської смертності.

◆ В області захворюваність на ВІЛ-інфекцію та туберкульоз є нижчою, ніж у країні в цілому, натомість ситуація щодо вірусних гепатитів С та В викликає занепокоєння. Слід відмітити, що показники поширеності та захворюваності на вірусні гепатити потребують додаткової перевірки, оскільки можуть бути пов'язані з високим рівнем виявлення та охопленням тестуванням.

◆ Область демонструє позитивну статистику щодо рівня щомісячних витрат на алкогольні напої.

◆ Значення показників, які відображають розповсюдження поведінкових факторів ризику неінфекційних захворювань потребують особливої уваги, оскільки є досить суттєві проблеми в частині тютюнопаління серед населення області у порівнянні із національним рівнем.

◆ В області спостерігається приріст кількості ДТП, у тому числі й з травмованими.

ОПУБЛІКОВАНО

ДУ «Центр громадського здоров'я Міністерства охорони здоров'я України, використовуючи дані Державної служби статистики України, ДЗ «Центр медичної статистики Міністерства охорони здоров'я України», МБФ «Відродження» та інших установ/організацій (в залежності від переліку показників, за яким проведений розрахунок).

Барометр показників громадського здоров'я у Рівненській області

ТЕМА	#	НАЗВА ПОКАЗНИКА	ЗНАЧЕННЯ ДЛЯ ОБЛАСТІ	НАЦІОНАЛЬНЕ ЗНАЧЕННЯ	ОДИНИЦІ ВИМІРУ	ПЕРІОД	БАРОМЕТР ПОКАЗНИКІВ
Населення	1	Показник природного приросту населення	-2,9	-8,1	на 1000 наявного населення	2020	
	2	Частота абортів у віці 18-19 років	430,1	575,4	на 100 000 жіночого населення	2020	
Дитинство та умови життя	3	Рівень щомісячних витрат на алкогольні напої	77,8	124,7	гривень для 1 домогосподарства	2020	
Здоров'я та захворювання	4	Смертність дітей до 1 року	5,3	6,7	на 1000 живонароджених	2020	
	5	Материнська смертність	24,7	18,4	на 100 000 живонароджених	2020	
	6	Захворюваність на ВІЛ-інфекцію серед загального населення	11,3	41,1	на 100 000 населення	2020	
	7	Поширеність вірусного гепатиту В серед загального населення*	197,1	51,8	на 100 000 населення	2019	
	8	Захворюваність на вірусний гепатит С серед загального населення*	29,1	15,5	на 100 000 населення	2019	
	9	Відсоток населення, яке підписало декларації із сімейним лікарем	85,28	73,96	відсоток	2020	
	10	Поширеність вірусного гепатиту С серед загального населення	368,1	144,3	на 100 000 живонароджених	2019	
	11	Захворюваність на ЗН (грубий показник)	224,2	291,0	на 100 000 населення	2020	
	12	Частка осіб, які не зверталися до лікаря під час хвороби, а просили поради у провізора в аптеці	9,7	5,4	відсоток	2019	
	13	Захворюваність на ТБ, включно з новими випадками та рецидивами	36,5	42,2	на 100 000 населення	2020	



Регіональні профілі громадського здоров'я, 2021

	14	Захворюваність на ЗН серед 15-19 років	184,9	156,2	на 100 000 населення	2020	
	15	Частка ЗН сечового міхура, що мали IV стадію із числа вперше виявлених	15,2	8,8	відсоток	2020	
Надання послуг	16	Рівень охоплення АРТ ЛЖВ	78,5	84,6	відсоток	2020	
Життєві звички	17	Частка населення у віці 12 років та старше, які повідомили, що палять від 16-20 років, за тривалістю куріння	23,2	16,4	відсоток	2019	
	18	Частка населення у віці 12 років та старше, які повідомили, що випалюють понад 16-20 цигарок за добу	37,1	32,4	відсоток	2019	
Аварії, нещасні випадки, травматизм	19	Приріст кількості ДТП у порівнянні з минулим роком	10,0	4,6	відсоток	2020	
	20	Приріст кількості ДТП із травмованими, у порівнянні з минулим роком	10,2	-2,3	відсоток	2020	

* показник потребує додаткової перевірки адже досить негативне значення показника може бути пов'язане із високим рівнем виявлення та охоплення тестуванням на Гепатити В та С

одне із найкращих значень по Україні
 середнє значення
 значення, потребує до себе надзвичайної уваги
 національне значення