

# ДОНЕЦЬКА ОБЛАСТЬ

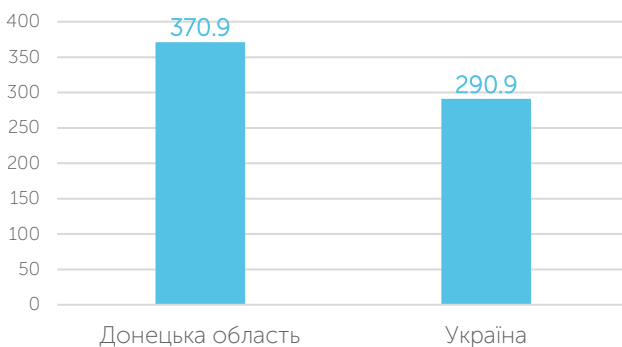
## ОСНОВНІ ВІДОМОСТІ

Донецька область утворена 2 липня 1932 року. За адміністративно-територіальним устроєм у Донецькій області налічується 8 районів, 1 298 населених пунктів: 28 міст обласного значення (у тому числі на підконтрольній українській владі території – 15); 24 міст районного значення (у тому числі на підконтрольній українській владі території – 16); 131 селище міського типу (у тому числі на підконтрольній українській владі території – 67); 196 селищ (у тому числі на підконтрольній українській владі території – 93); 919 сіл (у тому числі на підконтрольній українській владі території – 661). На території Донецької області створено 12 військово-цивільних адміністрацій (1 обласна, 6 міських, 5 селищна). Найбільші міста: обласний центр – Донецьк\*, Маріуполь, Макіївка\*, Горлівка\*, Краматорськ. (\*тимчасово окуповані території). Станом на 01.01.2021 року кількість населення в області становила 4100.3 тис. осіб, враховуючи тимчасово непідконтрольні території.

## КЛЮЧОВІ ПОКАЗНИКИ ЗДОРОВ'Я

Донецька область має досить великий перелік як негативних так і позитивних значень показників здоров'я населення.

Зокрема, в частині напряму «Населення» область демонструє досить високі показники частоти абортів (370.9 на 100 000 жіночого населення) при загальноукраїнському 290.9 на 100 тис. жіночого населення.

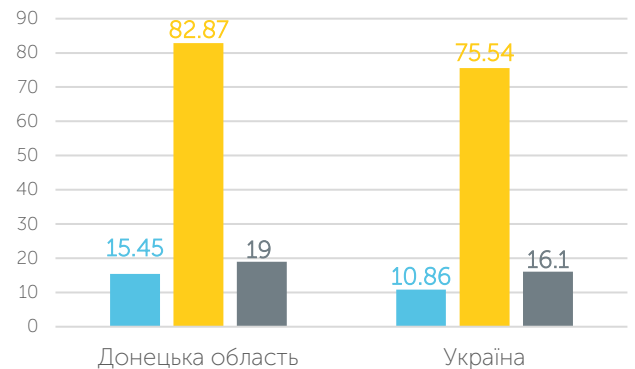


Що стосується напряму «Дитинство та умови життя», то Донецька область демонструє позитивну статистику щодо рівня середньої заробітної плати (період серпень 2021) - 14848 грн при середньому значенні по країні - 13997 грн, що якісно може вплинути на доступність та повноту медичної допомоги тощо.

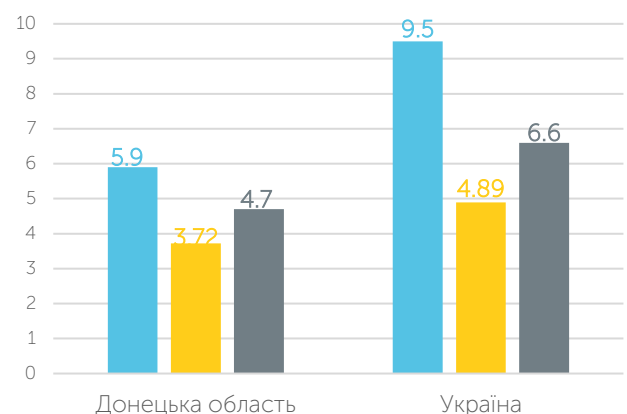
В регіоні стандартизований коефіцієнт смертності від усіх причин перевищує зазначений коефіцієнт по країні в цілому (1971.2 на 100 000 населення і 1627.2 на 100 000 населення відповідно). Варто додатково відзначити високі коефіцієнти смертності від випадкових отруєнь 15.45 на 100 тис. нас) і від зовнішніх причин та травм (82.87 на 100 тис. нас) та смертності від самогубств (19.0 випадків на 100 тис.



нас.), які перевищують загальноукраїнські показники (10.86, 75.54 і 16.1 випадків на 100 тисяч населення відповідно).



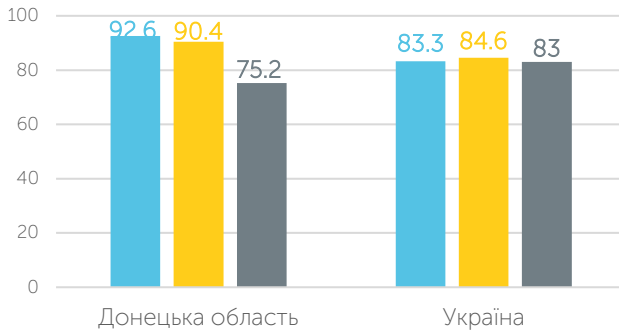
Також необхідно відмітити досить позитивні значення коефіцієнтів смертності від автотранспортних нещасних випадків (5.9 на 100 тис. нас), від випадкових падінь (3.72 на 100 тис. нас) та алкогольних отруєнь (4.7 на 100 тис. нас) при загальноукраїнських 9.5, 4.89 і 6.6 випадків на 100 тис. нас відповідно.



Щодо рівня материнської смертності, то значення даного показника в області становить 27.2 на 100 000 живонароджених при загальнонаціональному значенні 18.4 на 100 000 живонароджених відповідно.

За напрямком «Здоров'я та захворювання» варто би відзначити вищі за загальноукраїнські показники захворювання на СНІД (28,6 на 100 тис. нас) та ТБ з новими випадками та рецидивами включно (546,5 на 100 тис. нас) при національних рівнях 10,9 і 42,2 на 100 тис. нас. відповідно.

В напрямку «Надання послуг» Донецька область демонструє досить позитивну ситуацію щодо охоплення щепленням КПК-1 (1 рік) 92,6% при національному показнику 83,3% та рівня охоплення АРТ ВІЛ-інфікованих 90,4% при національному показнику в 84,6%. Покращення ситуації вимагає і також рівень охоплення щепленням Поліо-4 (18 місяців) – 75,2% на рівні області, при національному значенні – 83,0%.



Щодо напрямку «Життєві звички», то тут спостерігається приблизно рівна ситуація щодо частки населення у віці 12 років та старше, які повідомили, що палять понад 20 років, за тривалістю куріння 39,9% у порівнянні із національним значенням, яке складає 37,6%.

Що стосується Факторів ризику, то в Донецькій області найвищий показник в цілому по Україні по частці людей, що мають ожиріння. Значення даного показника для області складає 23,4%, загальнонаціональне значення – 18,5%.

В частині «Аварій, нещасних випадків та травматизму» слід відзначити двократний приріст показника щодо кількості ДТП у порівнянні з минулим роком (8,6%) щодо національного значення – 4,6%. Зменшилось у відсотковому значенні кількість водіїв, які використовують паски безпеки при знаходженні за кермом у 2020 році - 22,1% (національне значення – 26,04%).

## ВИСНОВКИ

◆ Система громадського здоров'я в Україні має на меті зміцнити здоров'я населення, запобігти хворобам, покращити якість та збільшити тривалість життя населення.

◆ В області значення стандартизованого коефіцієнту смертності від усіх причин перевищує зазначений коефіцієнт по країні в цілому а також високі коефіцієнти смертності від випадкових отруень, зовнішніх причин та травм та показник смертності від самогубств.

◆ Слід звернути увагу на досить високий рівень абортів в області навіть у порівнянні із загальнонаціональним значенням.

◆ У порівнянні з країною в цілому, в області спостерігаються досить високі показники захворюваності на соціально небезпечні хвороби СНІД та ТБ.

◆ В області необхідно звернути увагу на питання вакцинації дітей у віці 18 місяців від Поліо-4.

◆ Значення показників, які відображають розповсюдження поведінкових факторів ризику неінфекційних захворювань потребують особливої уваги, оскільки є досить суттєві проблеми в частині тютюнопаління серед населення області у порівнянні із національним рівнем. Привертає до себе увагу рівень ожиріння у населення області. Рівень довіри чи доступу до медичних послуг вартий уваги, так як лише 18,8% населення у разі настання хвороби, зверталися до сімейного лікаря, при національному показнику в 27%. 39,9% населення у віці 12 років та старше, які повідомили, що палять понад 20 років, за тривалістю куріння, що значно вище загальнонаціонального (37,6%).

◆ В області спостерігаються проблеми щодо використання пасків безпеки водіями, збільшення кількості ДТП у порівнянні з минулим роком.

◆ При цьому позитивним є показник щодо рівня середньої заробітної плати (вищий ніж в країні в цілому).

## ОПУБЛІКОВАНО

ДУ «Центр громадського здоров'я Міністерства охорони здоров'я України, використовуючи дані Державної служби статистики України, ДЗ «Центр медичної статистики Міністерства охорони здоров'я України», МБФ «Відродження» та інших установ/організацій (в залежності від переліку показників, за яким проведений розрахунок).

## Барометр показників громадського здоров'я у **Донецькій області\***

ТЕМА	#	НАЗВА ПОКАЗНИКА	ЗНАЧЕННЯ ДЛЯ ОБЛАСТІ	НАЦІОНАЛЬНЕ ЗНАЧЕННЯ	ОДИНИЦІ ВИМІРУ	ПЕРІОД	БАРОМЕТР ПОКАЗНИКІВ
Населення	1	Частота абортів	370,9	290,9	на 100 000 жіночого населення	2020	
Дитинство та умови життя	2	Рівень середньої заробітної плати (період серпень 2021)	14 848	13 997	гривень для 1 домогосподарства	2020	
Здоров'я та захворювання	3	Смертність населення внаслідок самогубств	19,0	16,1	на 100 000 населення	2020	
	4	Стандартизований коефіцієнт смертності від усіх причин	1971,2	1627,2	на 100 000 населення	2020	
	5	Коефіцієнт смертності від автотранспортних нещасних випадків	5,9	9,5	на 100 000 населення	2020	
	6	Коефіцієнт смертності від випадкових отруєнь	15,45	10,86	на 100 000 населення	2020	
	7	Коефіцієнт смертності від випадкових падінь	3,72	4,89	на 100 000 населення	2020	
	8	Коефіцієнт смертності від зовнішніх причин та травм	82,87	75,54	на 100 000 населення	2020	
	9	Коефіцієнт смертності від отруєнь алкоголем	4,7	6,6	на 100 000 населення	2020	
	10	Материнська смертність	27,2	18,4	на 100 000 живонароджених	2020	
Здоров'я та захворювання	11	Частка населення, яке у разі настання хвороби, зверталося до сімейного лікаря	18,8	27,0	відсоток	2019	
	12	Захворюваність на СНІД	28,6	10,9	на 100 000 населення	2020	
	13	Захворюваність на ТБ (нові випадки та рецидиви)	56,5	42,2	на 100 000 населення	2020	



Регіональні профілі громадського здоров'я, 2021

Надання послуг	14	Рівень охоплення АРТ ЛЖВ	<b>90,4</b>	<b>84,6</b>	відсоток	2020	
	15	Рівень охоплення щепленням КПК-1 (1 рік)	<b>92,6</b>	<b>83,3</b>	відсоток від плану	2020	
	16	Рівень охоплення щепленням Поліо-4 (18 міс.)	<b>75,2</b>	<b>83,0</b>	відсоток від плану	2020	
Життєві звички	17	Частка населення у віці 12 років та старше, які повідомили, що палять понад 20 років, за тривалістю куріння	<b>39,9</b>	<b>37,6</b>	відсоток	2019	
Аварії, нещасні випадки, травматизм	18	Приріст кількості ДТП у порівнянні з минулим роком	<b>8,6</b>	<b>4,6</b>	відсоток	2020	
	19	Відсоток водіїв, які використовують паски безпеки при знаходженні за кермом	<b>22,1</b>	<b>26,04</b>	відсоток	2020	
Фактори ризику	20	Частка людей із ожирінням	<b>23,4</b>	<b>18,5</b>	відсоток	2020	

одне із найкращих значень по Україні середнє значення значення, потребує до себе надзвичайної уваги національне значення

\* деякі показники розраховано із врахуванням оперативних даних щодо населення підконтрольної частини територій України.