

# МИКОЛАЇВСЬКА ОБЛАСТЬ

## ОСНОВНІ ВІДОМОСТІ

Миколаївська область, займаючи понад 4,1% території України, посідає одне із останніх місць по густоті населення – 47,5 осіб на квадратний кілометр. Чисельність населення становить 1 108,4 тис. чоловік (2,6% населення України), з яких 66,1% проживає в міських поселеннях. Майже 60% міського населення проживає в Миколаєві – адміністративному, промисловому та культурному центрі області. Межує на заході з Одеською, на півночі – з Кіровоградською, на сході – з Херсонською і Дніпропетровською областями.

## КЛЮЧОВІ ПОКАЗНИКИ ЗДОРОВ'Я

Миколаївська область має досить великий перелік як негативних так і позитивних значень показників здоров'я населення. Зокрема, в частині напряду «Населення» область демонструє високі показники щодо народжуваності у жінок віком 15-19 років (показник на 1000 жінок в області становить 20,2, в Україні – 15,8) та частоти абортів (показник на 100 000 жіночого населення в області – 407,8, національний – 209,9 відповідно).

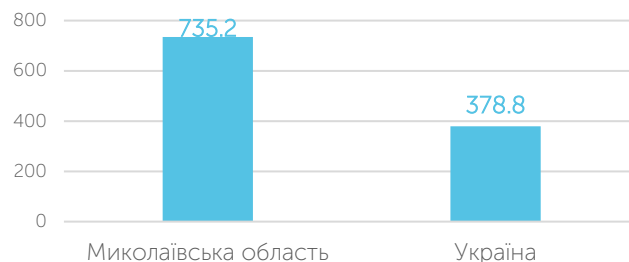


Неінфекційні захворювання мають значний вплив на здоров'я населення, зокрема слід виокремити наступні ключові показники: рівень загальної передчасної смертності у віці від 30 до 69 років від хвороб системи кровообігу – 539,7 на 100 000 населення, у порівнянні із загальнонаціональним значенням – 447,4 на 100 000 населення та поширеності злякисних новоутворень серед загального населення – 3508,1 на 100 000 населення у порівнянні із національним значенням 2931,4 на 100 000 населення, захворюваність на психічні розлади через вживання алкоголю – 52,36 на 100 000 населення у порівнянні із національним значенням 43,10 на 100 000 населення.



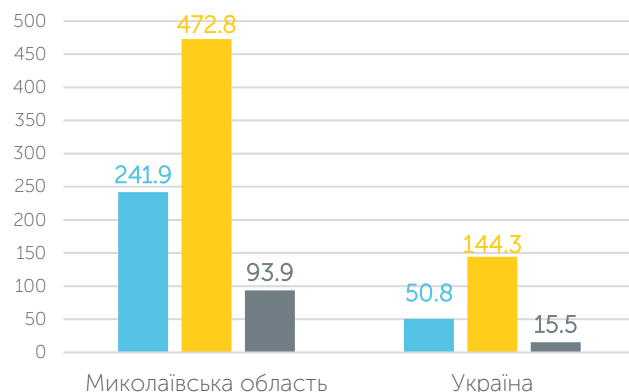
В області відмічається негативна ситуація щодо показників поширеності та смертності від ВІЛ/СНІД, а саме:

- поширеність ВІЛ-інфекції серед загального населення становить 735,2 на 100 000 населення, при національному значенні 378,8 на 100 000 населення,
- смертність населення, спричинена СНІДом становить 10,0 на 100 000 населення, національний показник 5,5 на 100 000 населення.



Слід відмітити, що у області також відмічається негативна ситуація щодо вірусних гепатитів, про що свідчать:

- поширеність вірусного гепатиту С серед загального населення становить 472,8 на 100 000 населення, національне значення 144,3 на 100 000 населення,
- захворюваність на вірусний гепатит С серед загального населення 93,9 та 15,5 відповідно,
- поширеність вірусного гепатиту В серед загального населення 241,9 та 50,8 відповідно



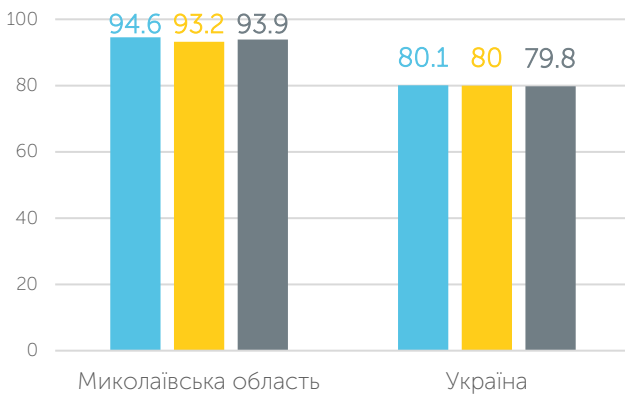
В області значення показників материнської та неонатальної смертності є дещо нижчими, ніж в Україні в цілому та становлять: коефіцієнт материнської смертності 13,1 (національне

## Регіональні профілі громадського здоров'я, 2020

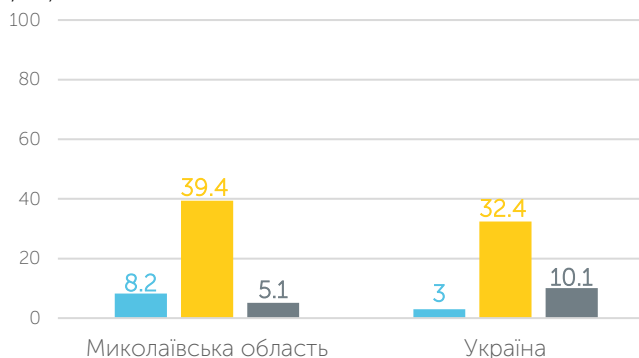
18,4 на 100 000 живонароджених), коефіцієнт неонатальної смертності 3,39 (національне значення 4,57 на 100 живонароджених).

Напрямок Надання медичних послуг у Миколаївській області демонструє позитивну ситуацію в частині охоплення щепленнями дитячого населення до 1 року:

- рівень охоплення щепленням АКДП) у області 94,6%, при національному значенні 80,1%
- рівень охоплення щепленням Поліо-3 до 1 року у області 93,2%, при національному значенні 83,0%
- рівень охоплення щепленням від гепатиту В-3 у області 93,9%, при національному значенні 79,8%.



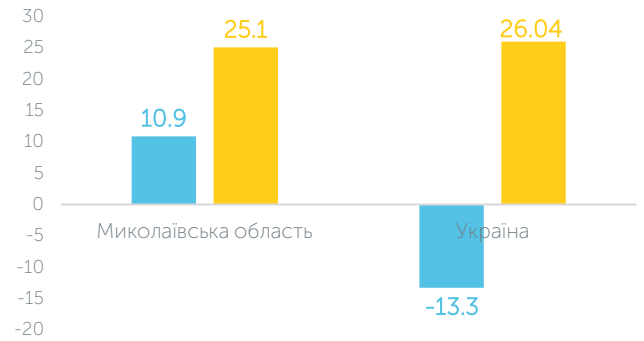
Щодо напрямку «Життєві звички», то тут спостерігається дещо негативна статистика щодо частки населення у віці 12 років та старше, які повідомили, що випаляють понад 20 цигарок за добу – 8,2% (національне значення 3%) та частки населення у віці 12 років і старше, які повідомили, що випаляють 16-20 цигарок за добу – 39,4% (національне значення 32,4%). Проте, частка населення у віці 12 років та старше, які повідомили, що палять від 1 до 5 років є меншою, ніж в Україні загалом та становить 5,1% (національне значення 10,1%).



В частині аварій, нещасних випадків та травматизму слід виокремити наступні важливі для області показники:

- приріст кількості травмованих під час ДТП у порівнянні з минулим роком із значенням 10,9% (національне значення -13,3%), який демонструє значне збільшення кількості постраждалих, при зниженні їх кількості в країні в цілому.
- відсоток водіїв, які використовують паски безпеки при знаходженні за кермом у 2020 році у Миколаївській області становив 25,1%, національне

значення – 26,04%.



### ДОВІДКОВО

За самооцінкою мешканців області 4,9% оцінюють свій рівень здоров'я «дуже погане», що більше ніж у двічі перевищує аналогічне значення по країні в цілому, яке становить 2,0%.

### ВИСНОВКИ

◆ Система громадського здоров'я в Україні має на меті зміцнити здоров'я населення, запобігти хворобам, покращити якість та збільшити тривалість життя населення.

◆ В області значення показників смертності та поширеності хвороб систем кровообігу та злоякісних новоутворень є значними та перевищують загальнонаціональні значення, що потребує надзвичайної уваги.

◆ Слід звернути увагу на досить високий рівень абортів в області навіть у порівнянні із загальнонаціональним значенням.

◆ В області негативна ситуація щодо розповсюдженості ВІЛ-інфекції та вірусних гепатитів.

◆ Відмічається позитивна ситуація стосовно материнської та неонатальної смертності у порівнянні з країною в цілому.

◆ В області необхідно звернути увагу на питання вакцинації населення зокрема частині АКДП-3 до 1 року та АДП (6 років).

◆ Значення показників, які відображають розповсюдження поведінкових факторів ризику неінфекційних захворювань потребують особливої уваги, оскільки є досить суттєві проблеми в частині тютюнопаління та вживання алкоголю серед населення області у порівнянні із національним рівнем.

◆ В області спостерігаються проблеми щодо травматизму внаслідок ДТП на дорогах та дотримання водіями правил безпеки дорожнього руху.

### ОПУБЛІКОВАНО

ДУ «Центр громадського здоров'я Міністерства охорони здоров'я України, використовуючи дані Державної служби статистики України, ДЗ «Центр медичної статистики Міністерства охорони здоров'я України», МБФ «Відродження» та інших установ/організацій (в залежності від переліку показників, за яким проведений розрахунок).

## Барометр показників громадського здоров'я у Миколаївській області

ТЕМА	#	НАЗВА ПОКАЗНИКА	ЗНАЧЕННЯ ДЛЯ ОБЛАСТІ	НАЦІОНАЛЬНЕ ЗНАЧЕННЯ	ОДИНИЦІ ВИМІРУ	ПЕРІОД	БАРОМЕТР ПОКАЗНИКІВ
Населення	1	Рівень народжуваності у жінок віком 15-19 років	20,2	15,8	на 1000 жінок	2020	
	2	Частота абортів	407,8	209,9	на 100 000 жіночого населення	2020	
Дитинство та умови життя	3	Рівень середньої заробітної плати (період серпень 2021)	13 751	13 997	гривень	2021	
Здоров'я та захворювання	4	Рівень здоров'я населення - "дужепогане", за самооцінкою	4,9	2,0	відсоток	2019	
	5	Материнська смертність	13,1	18,4	на 100 000 живонароджених	2020	
	6	Поширеність ВІЛ-інфекції серед загального населення	735,2	378,8	на 100 000 населення	2020	
	7	Поширеність вірусного гепатиту В серед загального населення	241,9	50,8	на 100 000 населення	2019	
	8	Поширеність вірусного гепатиту С серед загального населення	472,8	144,3	на 100 000 населення	2019	
	9	Захворюваність на вірусний гепатит С серед загального населення	93,9	15,5	на 100 000 населення	2019	
	10	Рівень передчасної смертності від хвороб системи кровообігу у віці від 30 до 69 років	539,7	447,4	на 100 000 населення	2020	
	11	Поширеність ЗН серед загального населення	3508,1	2931,4	на 100 000 населення	2020	
	12	Смертність населення спричинена СНІДом (дані рутинної звітності ВІЛ/СНІД)	10,0	5,5	на 100 000 населення	2020	



Регіональні профілі громадського здоров'я, 2021

	13	Коефіцієнт неонатальної смертності	3,39	4,57	на 1000 живонароджених	2019	
	14	Частка осіб, які не зверталися до лікаря під час хвороби, бо очікували, що вона сама пройде	4,7	29,3	відсоток	2019	
	15	Захворюваність на психічні розлади через вживання алкоголю (диспансерна група)	52,36	43,10	на 100 000 населення	2020	
	16	Поширеність сифілісу (усіх форм)	23,35	45,72	на 100 000 населення	2020	
Надання послуг	17	Рівень охоплення щепленням АКДП-3 до 1 року	94,6	80,1	відсоток від плану	2020	
	18	Рівень охоплення щепленням Поліо-3 до 1 року	93,2	83,0	відсоток від плану	2020	
	19	Рівень охоплення щепленням від Гепатиту В3 до року	93,9	79,8	відсоток від плану	2020	
Життєві звички	20	Частка населення у віці 12 років тастарше, які повідомили, що палять від 1 до 5 років, за тривалістю куріння	5,1	10,1	відсоток	2019	
	21	Частка населення у віці 12 років тастарше, які повідомили, що випалюють понад 20 цигарок за добу	8,2	3,0	відсоток	2019	
	22	Частка населення у віці 12 років тастарше, які повідомили, що випалюють 16-20 цигарок за добу	39,4	32,4	відсоток	2019	
Аварії, нещасні випадки, травматизм	23	Приріст кількості травмованих під час ДТП, у порівнянні з минулим роком	10,9	-13,3	відсоток	2020	
	24	Відсоток водіїв, які використовують паски безпеки при знаходженні за кермом	25,1	26,04	відсоток	2020	
Екологія та навколишнє середовище	25	Рівень викиду забруднюючих речовин в атмосферне повітря від стаціонарних джерел забруднення на одну особу	10,7	58,5	відсоток	2019	