

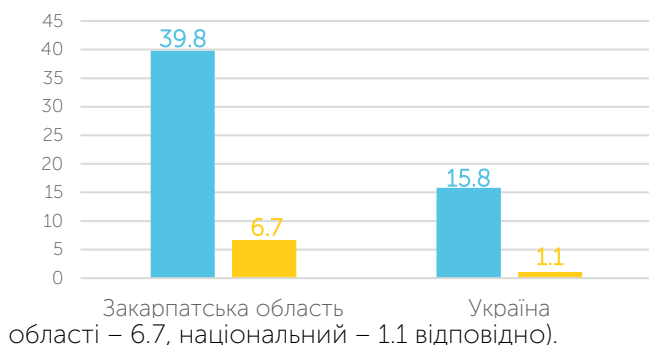
# ЗАКАРПАТСЬКА ОБЛАСТЬ

## ОСНОВНІ ВІДОМОСТІ

Закарпатська область – область на південному заході України в межах західної частини Українських Карпат та Закарпатської низовини. На півночі межує з Львівською, на сході з Івано-Франківською областями України. На півдні з Румунією, на південному заході з Угорщиною, на заході зі Словаччиною, на північному заході з Польщею. Обласний центр – Ужгород. Чисельність населення станом на 01 січня 2021 року становила 1250,1 тис.осіб.

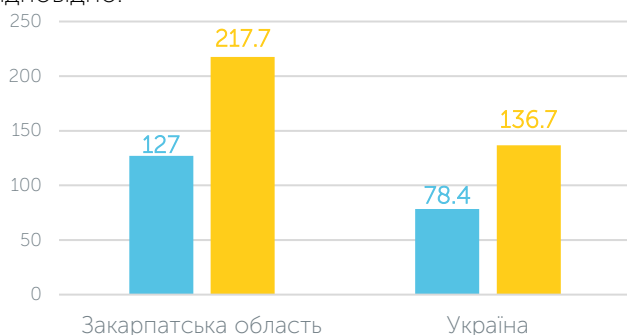
## КЛЮЧОВІ ПОКАЗНИКИ ЗДОРОВ'Я

Закарпатська область має досить великий перелік як негативних так і позитивних значень показників здоров'я населення. Зокрема, в частині напряму «Населення» область демонструє досить високі показники щодо народжуваності у жінок віком 15-19 років (показник на 1000 жінок в області становить 39.8, в Україні – 15.8), що є найвищим показником по країні, та рівня абортів серед дівчаток у віці до 14 років (показник на 100 000 жіночого населення в



В області рівень передчасної смертності населення у віці 30-69 років від хвороб органів травлення є найвищим по країні (127.0 на 100 000 населення та 78.4 на 100 000 населення відповідно), а рівень передчасної смертності населення у віці 30-69 років від цукрового діабету є одним із найвищих по країні (11.9 для області, 5.5 на 100 000 населення відповідно для країни).

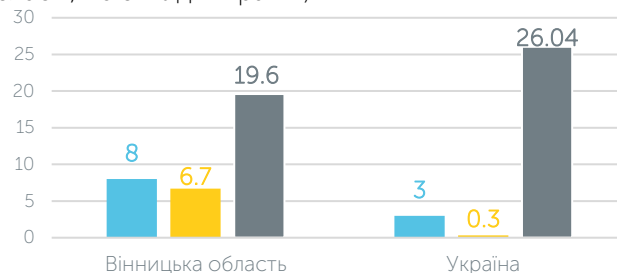
Також Закарпатська область має дуже високі показники щодо дитячої смертності, зокрема смертність дітей до 1 року – 9.8 на 1000 живонароджених при національному показнику 6.7, а рівень смертності дітей до 5-ти років – 217.7 на 100 000 населення при національному 136.7 відповідно.



Неінфекційні захворювання мають значний вплив на здоров'я населення, зокрема слід виокремити наступні ключові показники: поширеність ЗН серед загального населення, рівень якого є одним із найкращих по країні в цілому (183.4 для області). Напрямок Надання медичних послуг у Закарпатській області демонструє досить негативну ситуацію в частині імунізації населення проти *Поліо-3 до року* із значенням по області 70.7%, яке по країні становить 83.0% від річного плану.

Щодо напряму «Життєві звички», то тут спостерігається негативна статистика щодо частки населення у віці 12 років та старше, які повідомили, що випалюють понад 20 цигарок за добу – 8,0% (національне значення 3%).

В частині аварій, нещасних випадків та травматизму слід виокремити наступні важливі для області показники: *Приріст кількості ДТП* із постраждалими у порівнянні з минулим роком із значенням 6.7% (національне значення – 0.3%) та відсотку водіїв, які використовують паски безпеки за кермом (19.6% для області, 26.04% для країни).



## ВИСНОВКИ

◆ Слід звернути увагу на рівень абортів серед дівчаток та рівень смертності дитячого населення у віці до 1 та 5-ти років, адже за статистикою спостерігають великі проблеми в цьому напрямку. Це може бути пов'язано певним чином із складом населення в регіоні (ромське населення тощо).

◆ Смертність від хвороб органів травлення є високою та потребує надзвичайної уваги.

## ОПУБЛІКОВАНО

ДУ «Центр громадського здоров'я Міністерства охорони здоров'я України, використовуючи дані Державної служби статистики України, ДЗ «Центр медичної статистики Міністерства охорони здоров'я України», МБФ «Відродження» та інших установ/організацій (в залежності від переліку показників, за яким проведений розрахунок).

## Барометр показників громадського здоров'я у **Закарпатській області**

ТЕМА	#	НАЗВА ПОКАЗНИКА	ЗНАЧЕННЯ ДЛЯ ОБЛАСТІ	НАЦІОНАЛЬНЕ ЗНАЧЕННЯ	ОДИНИЦІ ВИМІРУ	ПЕРІОД	БАРОМЕТР ПОКАЗНИКІВ
Населення	1	Рівень народжуваності у жінок віком 15-19 років	39,8	15,8	на 1000 жіночого населення	2020	
	2	Частота абортів у віці до 14 років	6,7	1,1	на 100 000 жіночого населення	2020	
Дитинство та умови життя	3	Рівень щомісячних витрат на тютюнові вироби	360,59	224,5	гривень для 1 домогосподарства	2020	
	4	Рівень щомісячних витрат на алкогольні напої	292,71	124,7	гривень для 1 домогосподарства	2020	
	5	Рівень середньої заробітної плати (період серпень 2021)	12 221	13 997	гривень	2020	
Здоров'я та захворювання	6	Середня очікувана тривалість життя при досягненні 65 років	13,56	14,57	років	2020	
	7	Смертність від випадкових падінь	7,29	4,89	на 100 000 населення	2020	
	8	Передчасна смертність населення у віці 30-69 років від хвороб органів травлення	127,0	78,4	на 100 000 населення	2020	
	9	Частка населення, яке у разі настання хвороби не зверталося до лікаря, а лікувалося самостійно за допомогою ліків	20,2	31,7	відсоток	2019	
	10	Передчасна смертність населення у віці 30-69 років від цукрового діабету	11,9	5,5	на 100 000 населення	2020	
	11	Захворюваність на ВІЛ-інфекцію серед загального населення	6,8	41,1	на 100 000 населення	2020	
	12	Смертність від отруєнь алкоголем	0,6	6,6	на 100 000 населення	2020	



Регіональні профілі громадського здоров'я, 2021

	13	Частка вперше виявлених хворих на ЗН, що мали IV стадію	26,8	20,5	відсоток	2020	
	14	Поширеність ЗН	183,4	291,0	на 100 000 населення	2020	
	15	Смертність дітей до 1 року	9,8	6,7	на 1000 живонароджених	2020	
	16	Смертність дітей до 5 років	217,7	136,7	на 100 000 населення	2020	
Надання послуг	17	Рівень охоплення щепленням Поліо-3 до року	70,7	83,0	відсоток від плану	2020	
	18	Рівень охоплення щепленням КПК-1 (1 рік)	72,9	83,3	відсоток	2020	
	19	Рівень охоплення щепленням від Гепатиту В3 до року	62,3	79,8	відсоток від плану	2020	
Життєві звички	20	Частка населення у віці 12 років та старше, які повідомили, що палять від 1 до 5 років, за тривалістю куріння	2,8	10,1	відсоток	2019	
	21	Поширеність тютюнопаління серед осіб 12 років і старше	9,3	16,8	на 100 000 населення	2019	
	22	Частка населення у віці 12 років та старше, які повідомили, що випалюють понад 20 цигарок за добу	8,0	3,0	відсоток	2019	
Аварії, нещасні випадки, травматизм	23	Приріст кількості ДТП із постраждалими у порівнянні з минулим роком	6,7	0,3	відсоток	2020	
	24	Відсоток водіїв, які використовують паски безпеки при знаходженні за кермом	19,6	26,04	відсоток	2020	
Екологія та навколишнє середовище	25	Рівень викиду забруднюючих речовин в атмосферне повітря від стаціонарних джерел забруднення	3,0	58,5	відсоток	2019	

одне із найкращих значень по Україні середні значення значення, потребує до себе надзвичайної уваги національне значення