

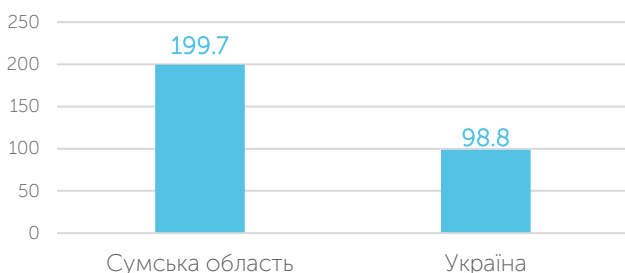
СУМСЬКА ОБЛАСТЬ

ОСНОВНІ ВІДОМОСТІ

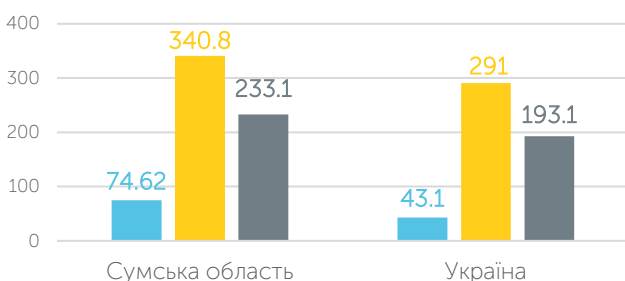
Сумська область розташована на північному сході України. На півночі та сході область межує з Брянською, Курською та Белгородською областями Російської Федерації. На півдні, на південному сході та на заході Сумщина межує з Харківською, Полтавською та Чернігівською областями України. Обласний центр – місто Суми. Відстань від обласного центру до столиці України – м. Києва дорівнює 350 км. В південній частині територія області простяглася зі сходу на захід приблизно на 170 км, а в західній частині відстань з півночі на південь складає близько 200 км (по прямій лінії). Загальна площа складає 23, 8 тис. км². Населення області станом на 01.01.2021 року за оцінкою складало 1053,5 тис. осіб.

КЛЮЧОВІ ПОКАЗНИКИ ЗДОРОВ'Я

Вінницька область має досить великий перелік як негативних так і позитивних значень показників здоров'я населення. Зокрема, в частині напрямку «Населення» область демонструє досить високий показник щодо рівня абортів серед жінок 15-17 років (показник на 100 000 жіночого населення в області – 199.7, національний – 98.8 відповідно).

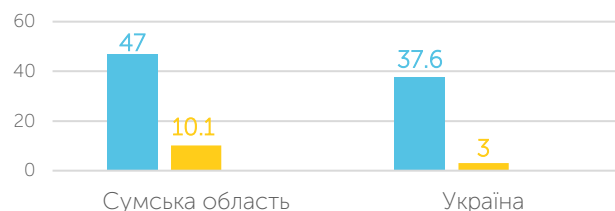


В частині здоров'я та захворювань в області слід виокремити показники: захворюваність на психічні розлади через вживання алкоголю (диспансерна група), значення якого для області складає 74.62 на 100 000 населення при національному 43.1; рівень материнської смертності, який у 2020 році становив 50.0 на 100 000 живонароджених (національне значення – 18.4 на 100 000 населення відповідно); захворюваність на ЗН серед загального населення (грубий показник) із значенням для області 340.8 на 100 000 населення (національне значення – 291.0 на 100 000 населення відповідно); передчасна смертність населення у віці 30-69 років від ЗН (значення для області 233.1 для країни 193.1 на 100 000 населення відповідно).



Напрямок Надання медичних послуг у Сумській області демонструє досить позитивну ситуацію в частині імунізації населення проти *Поліо-3 до року* із значенням по області 95.5% при національному 83.0% від річного плану та Гепатиту В3 до року – 93.7% при національному значенні 73.0%.

Щодо напрямку «Життєві звички», то тут спостерігається дещо негативна статистика щодо частки населення у віці 12 років та старше, що мають стаж куріння понад 20 років, а саме – 47.0% (національне значення 37.6%). Також, є значною частка населення у віці 12 років та старше, які повідомили, що випалюють понад 20 цигарок за добу – 10.1% (національне значення 3%).



В частині аварій, нещасних випадків та травматизму слід виокремити показники щодо приросту кількості ДТП із травмованими (для області +9.9% по країні – 2.3% від попереднього року).

ВИСНОВКИ

- ◆ Слід звернути увагу на досить високий рівень абортів в області навіть у порівнянні із загальнонаціональним значенням.
- ◆ Питання поширеності та захворюваності на ЗН вносить дуже негативний вплив на здоров'я населення, зокрема і на кількість втрачених років життя.
- ◆ Питання впливу тютюнопаління на здоров'я населення мають бути серед пріоритетів в області.

ОПУБЛІКОВАНО

ДУ «Центр громадського здоров'я Міністерства охорони здоров'я України, використовуючи дані Державної служби статистики України, ДЗ «Центр медичної статистики Міністерства охорони здоров'я України», МБФ «Відродження» та інших установ/організацій (в залежності від переліку показників, за яким проведений розрахунок).

Барометр показників громадського здоров'я у Сумській області

ТЕМА	#	НАЗВА ПОКАЗНИКА	ЗНАЧЕННЯ ДЛЯ ОБЛАСТІ	НАЦІОНАЛЬНЕ ЗНАЧЕННЯ	ОДИНИЦІ ВИМІРУ	ПЕРІОД	БАРОМЕТР ПОКАЗНИКІВ
Населення	1	Рівень народжуваності у жінок віком 15-19 років	13,5	15,8	на 1000 жінок	2020	
	2	Частота абортів у віці 15-17 років	199,7	98,8	на 100 000 жіночого населення	2020	
Дитинство та умови життя	3	Рівень щомісячних витрат на тютюнові вироби	83,73	224,5	гривень для 1 домогосподарства	2020	
	4	Рівень щомісячних витрат на охорону здоров'я	501,67	428,8	гривень для 1 домогосподарства	2020	
Здоров'я та захворювання	5	Захворюваність на сифіліс серед населення (усі форми)	1,70	3,72	на 100 000 населення	2020	
	6	Поширеність сифілісу серед населення (усі форми)	13,10	45,70	на 100 000 населення	2020	
	7	Поширеність ТБ серед населення	22,2	50,9	на 100 000 населення	2020	
	8	Передчасна смертність населення у віці 30-69 років від хвороб системи кровообігу	484,6	447,4	на 100 000 населення	2020	
	9	Захворюваність на ВІЛ серед загального населення	11,1	41,1	на 100 000 населення	2020	
	10	Захворюваність на розлади психіки через вживання алкоголю (диспансерна група)	74,62	43,10	на 100 000 населення	2020	
	11	Смертність внаслідок самогубств	20,7	16,1	на 100 000 населення	2020	
	12	Материнська смертність	50,0	18,4	на 100 000 живонароджених	2020	
Здоров'я та захворювання	13	Захворюваність на ЗН серед загальнонаселення (грубий показник)	340,8	291,0	на 100 000 населення	2020	



Регіональні профілі громадського здоров'я, 2021

	14	Коефіцієнт смертності від отруєнь алкоголем	13,5	6,6	на 100 000 населення	2020	
	15	Передчасна смертність населення у віці 30-69 років від ЗН	233,1	193,1	на 100 000 населення	2020	
	16	Коефіцієнт смертності населення від усіх причин	1792,0	1627,2	на 100 000 населення	2020	
	17	Захворюваність на розлади психіки через уживання наркотичних речовин	12,47	9,10	на 100 000 населення	2020	
Надання послуг	18	Рівень охоплення щепленням Поліо-3 до року	95,5	83,0	відсоток від плану	2020	
	19	Рівень охоплення АРТ ЛЖВ	73,4	84,6	відсоток	2020	
	20	Рівень охоплення щепленням від Гепатиту В3 до року	93,7	73,0	відсоток від плану	2020	
Життєві звички	21	Частка населення у віці 12 років та старше, які повідомили, що палять понад 20 років, за тривалістю куріння	47,0	37,6	відсоток	2019	
	22	Поширеність тютюнопаління серед осіб 12 років і старше	11,1	16,8	на 100 000 населення	2019	
	23	Частка населення у віці 12 років та старше, які повідомили, що випалюють понад 20 цигарок за добу	10,1	3,0	відсоток	2019	
Аварії, нещасні випадки, травматизм	24	Відсоток водіїв, які використовують паски безпеки при знаходженні за кермом	24,6	26,04	відсоток	2020	
	25	Приріст кількості ДТП із травмованими у порівнянні з минулим роком	9,9	-2,3	відсоток	2020	

■ одне із найкращих значень по Україні
 ■ середні значення
 ■ значення, потребує до себе надзвичайної уваги
 національне значення