

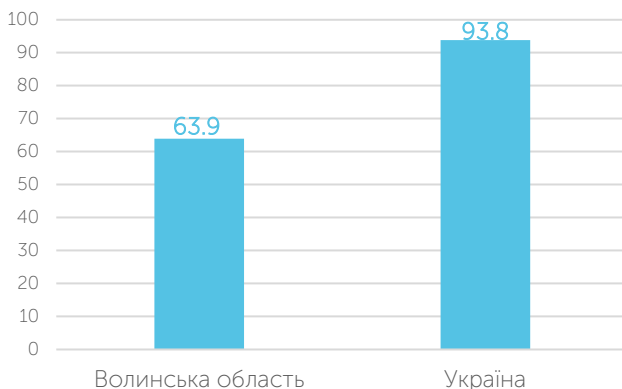
ВОЛИНСЬКА ОБЛАСТЬ

ОСНОВНІ ВІДОМОСТІ

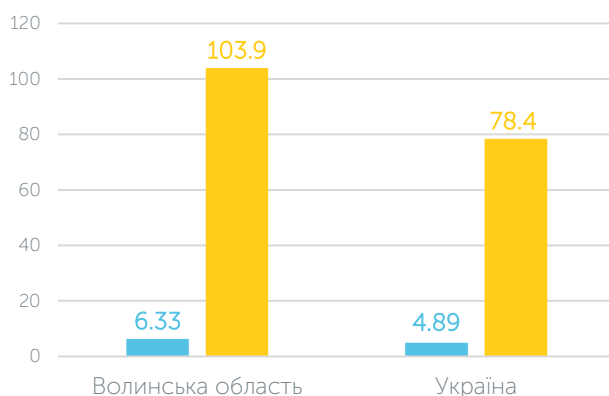
Область розташована у північно-західній частині України, межує на заході з Республікою Польща (протяжність кордону – 190 км), на півночі – з Республікою Білорусь (205 км), на півдні та сході – Львівською і Рівненською областями. Область має територію площею 20,2 тис.кв.км. Кількість населення – 1027,4 тис.чол., частка міського населення – 50,2 тис.чол., частка сільського населення – 49,8 тис.чол. Щільність населення – 52,1 осіб. на 1 км². До складу Волинської області входить 16 адміністративних районів, 11 міст, у тому числі 4 обласного значення (Луцьк, Володимир-Волинський, Ковель, Нововолинськ), 1053 сільські населені пункти. Обласний центр місто – Луцьк

КЛЮЧОВІ ПОКАЗНИКИ ЗДОРОВ'Я

Волинська область має досить великий перелік як негативних так і позитивних значень показників здоров'я населення. Зокрема, в частині напрямку «Населення» область демонструє нижчий рівень абортів серед жінок 15-17 років (показник на 100 000 жіночого населення в області – 63.9, національний – 93.8 відповідно).

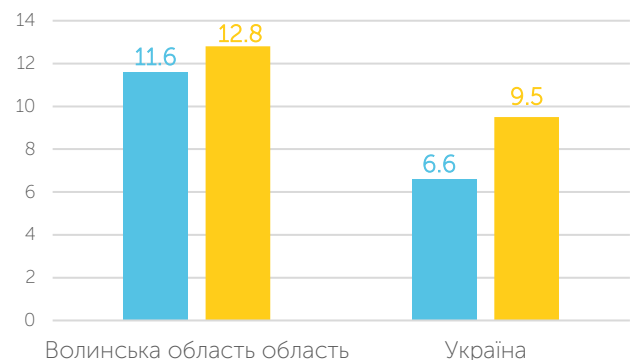


В частині неінфекційних захворювань в області спостерігається високий рівень передчасної смертності населення віком 30-69 років від хвороб органів травлення (103.9 на 100 000 населення та 78.4 на 100 000 населення відповідно), що є одним із найвищих рівнів в цілому по країні. Також слід звернути увагу на смертність населення від випадкових падінь, значення якого становить 6.33 при національному значенні 4.89 відповідно на 100 000 населення.

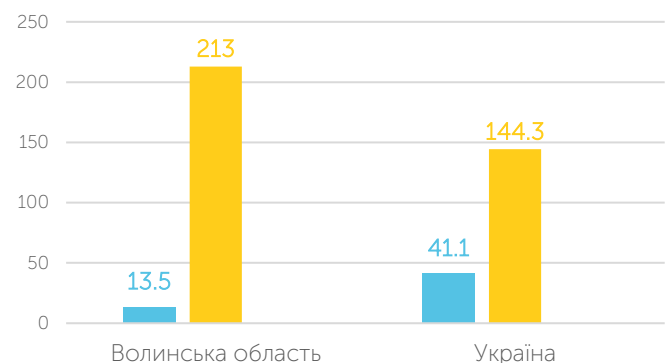


Що стосується напрямку «Дитинство та умови життя», то у Волинській області спостерігається суттєвий рівень безробіття населення із значенням 12.4% при загальнонаціональному значення 9.5%.

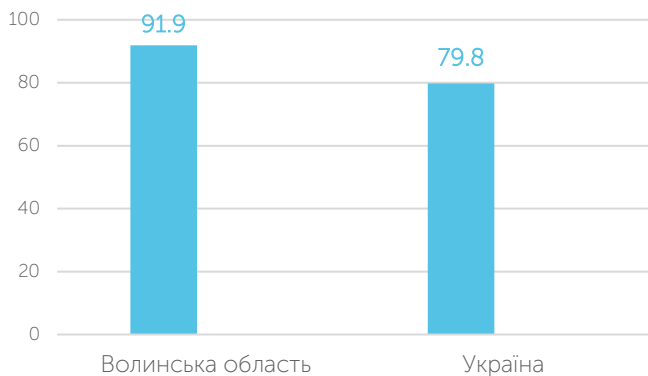
В області відмічається негативна ситуація стосовно коефіцієнту смертності населення внаслідок отруєнь алкоголем та коефіцієнту смертності населення внаслідок автотранспортних нещасних випадків, значення яких становлять 11.6 та 12.8 на 100 000 населення при національних цифрах у 6.6 та 9.5 на 100 000 населення відповідно.



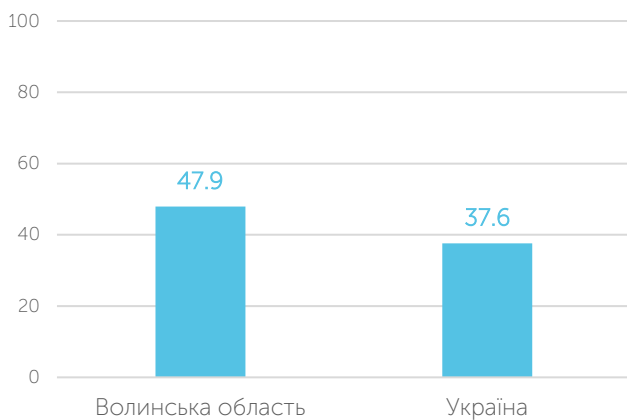
Щодо інфекційних захворювань в області, то спостерігається один із найнижчих рівнів захворювання на ВІЛ-інфекцію із значенням 13.5 на 100 000 населення при національному значенні 41.1 на 100 000 населення відповідно. Даний показник в свою чергу свідчить і про потенційно невисокі рівні смертності населення від СНІДу. Проте, що стосується рівня поширеності Гепатиту С серед загального населення, то тут спостерігаються проблеми: показник в області складає 213.0 при національному 144.3 на 100 000 населення.



Напрямок Надання медичних послуг у Вінницькій області демонструє досить позитивну ситуацію в частині імунізації населення проти *гепатиту ВЗ до року* із значенням по області 91.9%, яке і в цілому по країні становить 79.8% від річного плану.

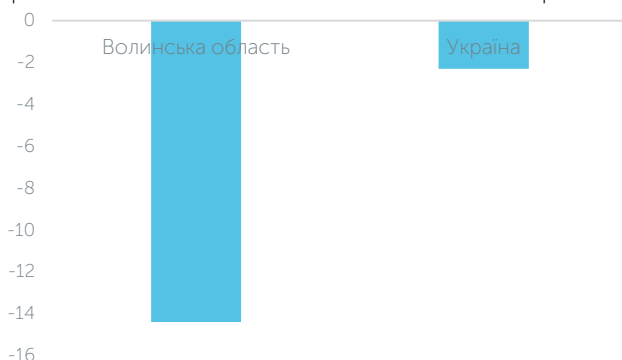


Що стосується життєвих звичок у населення, то у Волинській області спостерігається досить великий показник щодо частки населення у віці від 12 років та старше, які повідомили, що палять понад 20 років за тривалістю куріння. Значення індикатора для області становить 47.9% при національному 37.6%. Тобто майже кожен другий серед опитаних (тут мова йде про старший вік респондентів).



В частині аварій, нещасних випадків та травматизму слід виокремити наступний важливий для області показник:

- Приріст кількості ДТП із травмованими у порівнянні з минулим роком, який в цілому по країні у 2020 році був від'ємним та становив (-2.3%). В області ж дане значення ще більш позитивніше та становить (-14.4%), тобто кількість ДТП, в яких були постраждалі на 14.4% менша у 2020 році у порівнянні із 2019 роком.



ВИСНОВКИ

◆ Система громадського здоров'я в Україні має на меті зміцнити здоров'я населення, запобігти хворобам, покращити якість та збільшити тривалість життя населення.

◆ В області слід звернути увагу на показник передчасної смертності населення у віці 30-69 від хвороб органів травлення та на потенційно велику кількість точок нездорового харчування, фаст-фудів то пізніше звернення пацієнтів як наслідок до лікаря із проблемами шлунково-кишкового тракту..

◆ Потенційно смертність від випадкових падінь також є негативним фактором, який може впливати на кількість втрачених років життя серед населення.

◆ Ситуація щодо безробіття населення може спричинити нерівність доступу до медичних послуг, загалом рівень життя через низький соціально-економічний стан населення.

◆ Слід звернути увагу на ситуацію щодо смертності населення від отруєнь алкоголем, яка в тому числі може бути пов'язана з низьким рівнем доходів та безробіттям серед населення.

◆ В області позитивне значення щодо імунізації населення до 1 року щепленнями від ГепатитуЗ.

◆ Значення показників, які відображають розповсюдження поведінкових факторів ризику неінфекційних захворювань потребують особливої уваги, оскільки є досить суттєві проблеми в частині тютюнопаління серед населення області у порівнянні із національним рівнем.

◆ В області позитивна динаміка щодо приросту кількості ДТП із травмованими. Із року в рік цей показник знижується.

◆ Щодо інфекційної захворюваності, то тут слід звернути увагу на рівень поширеності Гепатиту С серед населення (показник може демонструвати високий рівень виявлення серед населення Гепатиту С, проте проблема існує та потребує детальнішого аналізу щодо пошуку проблем та їх мінімізації або вирішення задля зменшення негативного впливу на здоров'я населення.

ОПУБЛІКОВАНО

ДУ «Центр громадського здоров'я Міністерства охорони здоров'я України, використовуючи дані Державної служби статистики України, ДЗ «Центр медичної статистики Міністерства охорони здоров'я України», МБФ «Відродження» та інших установ/організацій (в залежності від переліку показників, за яким проведений розрахунок).

Барометр показників громадського здоров'я у Волинській області

ТЕМА	#	НАЗВА ПОКАЗНИКА	ЗНАЧЕННЯ ДЛЯ ОБЛАСТІ	НАЦІОНАЛЬНЕ ЗНАЧЕННЯ	ОДИНИЦІ ВИМІРУ	ПЕРІОД	БАРОМЕТР ПОКАЗНИКІВ
Населення	1	Природний приріст населення	-3,8	-8,1	на 1000 наявного населення	2020	
	2	Частота абортів у віці 15-17 років	63,9	98,8	на 100 000 жіночого населення	2020	
Дитинство та умови життя	3	Рівень безробіття населення	12,4	9,5	відсоток	2020	
	4	Рівень щомісячних витрат на алкогольні напої	72,8	124,7	гривень для 1 домогосподарства	2020	
Здоров'я та захворювання	5	Передчасна смертність населення віком 30-69 років від цукрового діабету	5,5	8,2	на 100 000 населення	2020	
	6	Частка населення, яке у разі настання хвороби лікувалося самостійно народними засобами	8,5	13,7	відсоток	2019	
	7	Передчасна смертність населення віком 30-69 років від хвороб органів травлення	103,9	78,4	на 100 000 населення	2020	
	8	Коефіцієнт смертності від випадкових падінь	6,33	4,89	на 100 000 населення	2020	
	9	Захворюваність на ВІЛ-інфекцію серед загального населення	13,5	41,1	на 100 000 населення	2020	
	10	Відсоток населення, яке підписало декларації із сімейним лікарем	86,2	74,52	відсоток	2020	
	11	Поширеність гепатиту С серед загального населення	213,0	144,3	на 100 000 населення	2019	
	12	Поширеність ЗН серед загального населення	2342,2	2931,4	на 100 000 населення	2020	
	13	Коефіцієнт смертності внаслідок отруєнь алкоголем	11,6	6,6	на 100 000 населення	2020	



Регіональні профілі громадського здоров'я, 2021

	14	Коефіцієнт смертності від автотранспортних нещасних випадків	12,8	9,5	на 100 000 населення	2020	
	15	Захворюваність загального населення на ко-інфекцію ТБ/ВІЛ	4,6	8,8	на 100 000 населення	2020	
	16	Коефіцієнт смертності від випадкових отруєнь	15,68	10,86	на 100 000 населення	2020	
	17	Смертність у віці 10-19 років	37,6	31,5	на 100 000 населення	2020	
Надання послуг	18	Рівень охоплення щепленням від Гепатиту В3 до року	91,9	79,8	відсоток від плану	2020	
Життєві звички	19	Частка населення у віці 12 років та старше, які повідомили, що палять понад 20 років, за тривалістю куріння	47,9	37,6	відсоток	2019	
Аварії, нещасні випадки, травматизм	20	Приріст кількості ДТП із травмованими у порівнянні з минулим роком	-2,3	-14,4	відсоток	2020	

одне із найкращих значень по Україні
 середнє значення
 значення, потребує до себе надзвичайної уваги
 національне значення