

## Запорізька область, загальна кількість населення – 1 775 044

Запорізька область — потужний індустріальний комплекс. У структурі промислового виробництва регіону найбільшу питому вагу мають чорна металургія, електроенергетика, машинобудування та металообробка, кольорова металургія. Запорізький регіон - виробник сільськогосподарської продукції та виробів харчової промисловості. У структурі сільськогосподарського виробництва переважає продукція рослинництва (зерновий підкомплекс). Пріоритетним напрямком у розвитку тваринництва є птахівництво і свинарство. В області розвинена харчова та переробна промисловість.

### Показники по ТБ, 2014

| Найменування  | кількість | на 100 тис. нас. |
|---|-----------|------------------|
| Захворюваність на ТБ (нові + рецидиви, у т.ч. ТБ/ВІЛ) | 1309      | 73,7             |
| Захворюваність на ТБ (нові, у т.ч. ТБ/ВІЛ)            | 1048      | 59,0             |
| Захворюваність ТБ/ВІЛ (нові випадки ТБ/ВІЛ)           | 142       | 8,0              |
| Захворюваність 0-17 р.                                | 35        | 12,1             |
| Поширеність ТБ  |           | 108,3            |
| Смертність  | 285       | 16,1             |
| Смертність ТБ/ВІЛ                                     | 65        | 3,7              |

### Виявлення ТБ, 2014 – Всього випадків

| Нові випадки                                 | Випадки повторного лікування |
|--|------------------------------|
| МБТ + (М+К+) – 616                           | Рецидиви – 261               |
| МБТ- 341                                     | Інші – 273                   |
| Позалежені – 91                              |                              |
| <b>Всього - 1048</b>                         | <b>Всього - 534</b>          |
| Нові серед міських мешканців – 823 випадки   |                              |
| Нові серед сільських мешканців – 321 випадок |                              |

### Показники МР ТБ, 2014

| Найменування        | МР ТБ | РРТБ |
|---------------------|-------|------|
| всього              | 369   | 89   |
| розпочали лікування | 352   |      |

### Нових МР ТБ – 152

### ТБ/ВІЛ, 2014

| Найменування                            | Кількість | %    |
|---|-----------|------|
| ТБ пацієнти, які знають свій ВІЛ статус | 1925      | 95,3 |
| ТБ/ВІЛ (поширеність)                    | 211       | 11,9 |
| ТБ/ВІЛ+ко-тримоксазол                   | 94        | 40,7 |
| ТБ/ВІЛ +АРТ                             | 116       | 50,2 |

### Ресурси служби, 2014

Кількість ТБ ліжок – 935/5,30 на 10 тис. населення  
 Кількість санаторних ТБ ліжок – 50  
 Середнє перебування на ліжку – 123,04  
 Обіг ліжка – 2,27  
 Середнє число днів – 279  
 Забезпеченість лікарями у закладах МОЗ – 113/0,64 на 10 тис. населення

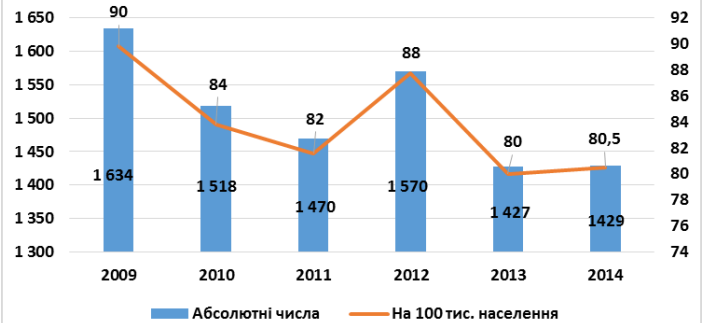
### Лабораторна служба, 2014

| Найменування | всього | % проходження ЗКЯ |
|--------------|--------|-------------------|
| 1 рівня      | 35     | 100               |
| 2 рівня      | 2      | 100               |
| 3 рівня      | 1      | 100               |

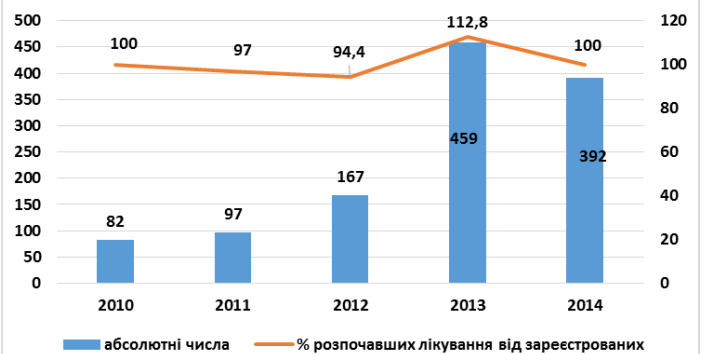
### Хірургічне лікування, 2014:

Оперовано хворих з приводу туберкульозу легень – 68  
 % до числа хворих на туберкульоз легень – 2,5

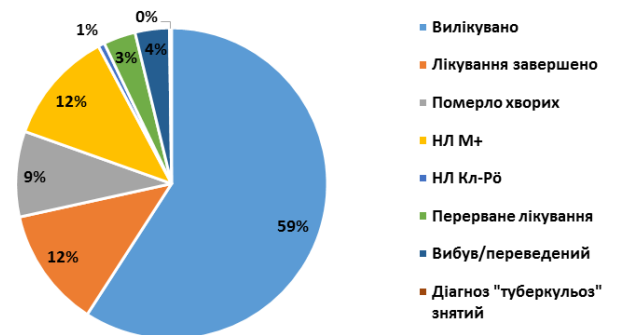
Захворювання на туберкульоз (вперше зареєстровані хворі+рецидиви)



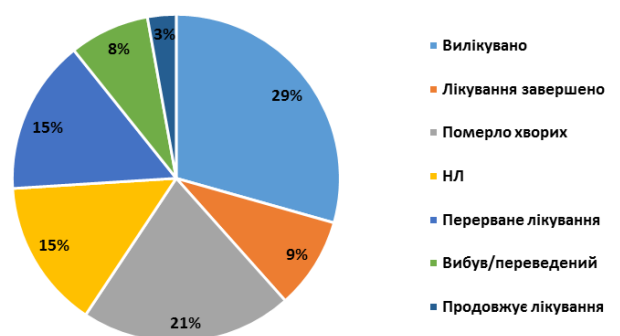
Кількість хворих 4 категорії



Результати лікування нових випадків туберкульозу легень з позитивним мазком і/або культурою



Результати лікування Всіх типів випадків МР ТБ



### Фінансування ТБ програми, 2014

| Джерело фінансування | всього, тис. грн | %    |
|----------------------|------------------|------|
| МОЗ                  | 3286,14          | 100  |
| ГФ                   | 5488,817         | 100  |
| місцевий бюджет      | 8703,664         | 98,6 |
| інші                 | 1146,048         | 100  |