

Київська область, загальна кількість населення - 1719699

Область має високорозвинену галузь агро-промислового комплексу та мережу дрібних сільськогосподарських підприємств по всій області. Специфікою при столичній області є високий рівень міграції населення з інших регіонів країни, наявність території з населенням постраждалим від аварії на ЧАЕС. Щоденні потоки населення з приміської зони та інших областей для роботи в Києві, наявність двох аеропортів, мережі залізниць, додає ризику завезення та розповсюдження інфекційних хвороб, обігу наркотичних речовин, сприяє високому ризику криміногенних ситуацій тощо.

Значна частина хворих, які звертаються за медичною допомогою прибули з інших областей, мають важкі та запущені форми туберкульозу, нерідко на фоні тяжкої ВІЛ-інфекції.

Показники по ТБ, 2014

Найменування	кількість	на 100 тис. нас.
Захворюваність на ТБ (нові + рецидиви, у т.ч. ТБ/ВІЛ)	1318	76,6
Захворюваність на ТБ (нові, у т.ч. ТБ/ВІЛ)	1159	67,4
Захворюваність ТБ/ВІЛ (нові випадки ТБ/ВІЛ)	231	13,4
Захворюваність 0-17 р.	33	10,6
Поширеність ТБ		106,9
Смертність	192	14,8
Смертність ТБ/ВІЛ	90	5,2

Виявлення ТБ, 2014 – Всього випадків

Нові випадки	Випадки повторного лікування
МБТ + (М+К+) - 590	Рецидиви - 159
МБТ- 407	Інші - 335
Позалежені - 162	
Всього - 1159	Всього -494
Нові серед міських мешканців – 599 випадків	
Нові серед сільських мешканців – 534 випадків	

Показники МР ТБ, 2014

Найменування	МР ТБ	РРТБ
всього	280	28
розпочали лікування	269	

Нових МР ТБ – 103

ТБ/ВІЛ, 2014

Найменування	Кількість	%
ТБ пацієнти, які знають свій ВІЛ статус	2000	98,5
ТБ/ВІЛ (поширеність)	320/18,6 на 100 тисяч населення	
ТБ/ВІЛ+ко-тримоксазол	224	54,4
ТБ/ВІЛ +АРТ	196	47,6

Ресурси служби, 2014

Кількість ТБ ліжок – 560/3,25 на 10 тисяч населення

Кількість санаторних ТБ ліжок – 210

Середнє перебування на ліжку – 105,97

Обіг ліжка – 2,51

Середнє число днів – 266

Забезпеченість лікарями у закладах МОЗ – 78/045 на 10 тисяч населення

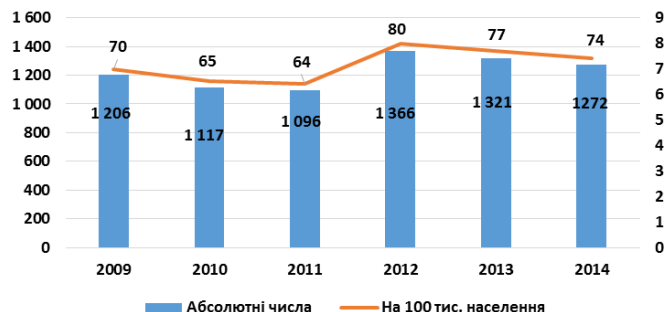
Лабораторна служба, 2014

Найменування	всього	% проходження ЗКЯ
1 рівня	29	90
2 рівня	2	100
3 рівня	1	100

Хірургічне лікування, 2014: Оперовано хворих з приводу туберкульозу легень – 26

% до числа хворих на туберкульоз легень – 1,0

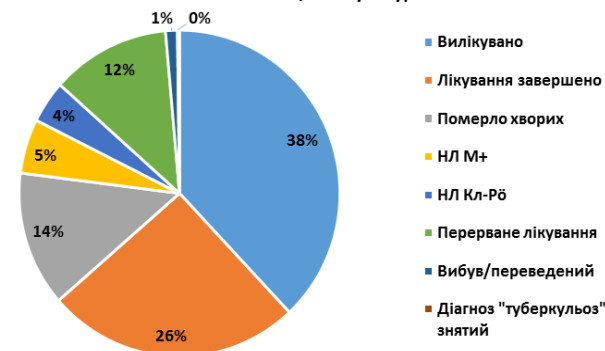
Захворювання на туберкульоз (вперше зареєстровані хворі+рецидиви)



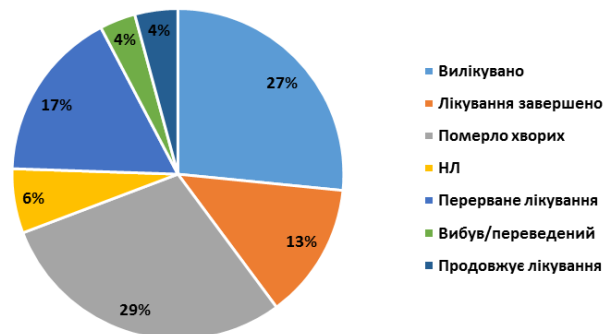
Кількість хворих 4 категорії



Результати лікування нових випадків туберкульозу легень з позитивним мазком і/або культурою



Результати лікування Всіх типів випадків МР ТБ



Фінансування ТБ програми, 2014

Джерело фінансування	всього, тис. грн	%
МОЗ	1456,44	100
ГФ	4800,76	100
місцевий бюджет	4613,28	6,5
інші	775,51	100