

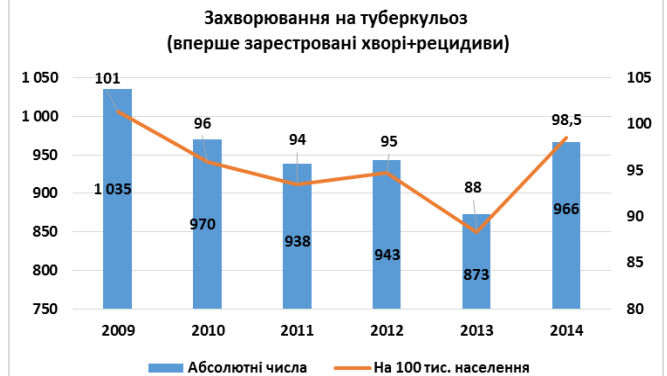
## Кіровоградська область, загальна кількість населення - 981150

Область має високорозвинену галузь промислового виробництва та здавна відома як регіон із добре розвинутим сільськогосподарським виробництвом. Загалом у регіоні на самостійному балансі перебувають 254 промислові підприємства, функціонує 455 малих промислових підприємств. У галузевій структурі валової продукції сільськогосподарства провідне місце належить рослинництву, питома вага якого становить 73 %, тваринництва — 27 %.

Питома вага виробництва основних видів сільськогосподарської продукції у загальному обсязі її виробництва в Україні становить: по соняшнику — 10 %, зернових і зернобобових — 6,7 %, цукровому буряку (фабричному) — 5,2 %, м'ясу — 3,0 %, молоку — близько 2,8 %. Розведенням племінних коней займаються 2 кінні заводи і 2 племінні ферми. Площа зрошуваних земель у Кіровоградській області становить 51,3 тис. га, з них — 21,2 тис. га міжгосподарських систем.

### Показники по ТБ, 2014

Найменування	кількість	на 100 тис. нас.
Захворюваність на ТБ (нові + рецидиви, у т.ч. ТБ/ВІЛ)	962	98,0
Захворюваність на ТБ (нові, у т.ч. ТБ/ВІЛ)	770	78,5
Захворюваність ТБ/ВІЛ (нові випадки ТБ/ВІЛ)	145	14,8
Захворюваність 0-17 р.	24	14,0
Поширеність ТБ		119,7
Смертність	160	15,2
Смертність ТБ/ВІЛ	69	7,0



### Виявлення ТБ, 2014 – Всього випадків

Нові випадки	Випадки повторного лікування
МБТ + (М+К+) – 548	Рецидиви - 192
МБТ- 184	Інші – 168
Позалегенові - 38	
<b>Всього - 770</b>	<b>Всього - 360</b>
Нові серед міських мешканців – 430 випадків	
Нові серед сільських мешканців – 344 випадків	

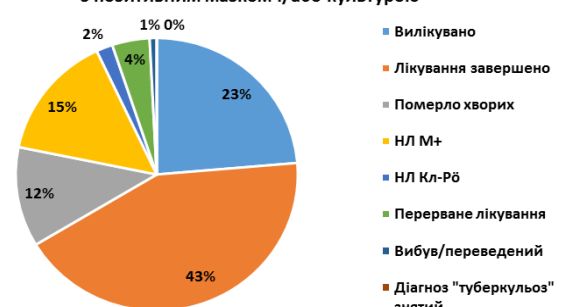


### Показники МР ТБ, 2014

Найменування	МР ТБ	РРТБ
всього	246	12
розпочали лікування	195	

Нових МР ТБ – 89

### Результати лікування нових випадків туберкульозу легень з позитивним мазком і/або культурою



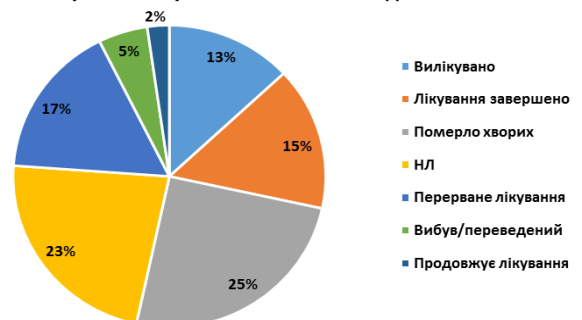
### ТБ/ВІЛ, 2014

Найменування	Кількість	%
ТБ пацієнти, які знають свій ВІЛ статус	1385	99,4
ТБ/ВІЛ (поширеність)	189/19,3 н 100 тисяч населення	
ТБ/ВІЛ+ко-тримоксазол	224	100
ТБ/ВІЛ +АРТ	149	69,6

### Ресурси служби, 2014

Кількість ТБ ліжок – 497/5,10 на 10 тисяч населення  
 Кількість санаторних ТБ ліжок – 190  
 Середнє перебування на ліжку – 89,68  
 Обіг ліжка – 3,13  
 Середнє число днів – 281  
 Забезпеченість лікарями у закладах МОЗ – 51/0,52 на 10 тисяч населення

### Результати лікування Всіх типів випадків МР ТБ



### Лабораторна служба, 2014

Найменування	всього	% проходження ЗКЯ
1 рівня	31	100
2 рівня	2	100
3 рівня	1	0

### Хірургічне лікування, 2014:

Оперовано хворих з приводу туберкульозу легень – 32  
 % до числа хворих на туберкульоз легень – 1,7

### Фінансування ТБ програми, 2014

Джерело фінансування	всього, тис. грн	%
МОЗ	417,9	67,4
ГФ	2725,6	100
місцевий бюджет	9840,7	74
інші	27,4	100