

Львівська область, загальна кількість населення – 2 520 066

У структурі промислового виробництва регіону найбільш питому вагу мають харчова, паливна промисловості, машинобудування і металообробка, електроенергетика. Галузями спеціалізації сільського господарства є вирощування зернових культур, картоплі, овочів, цукрових буряків, льону. Розвинуте м'ясо-молочне скотарство, свинарство і птахівництво. Розвинута мережа санаторно-курортних комплексів, туристичних баз.

Показники по ТБ, 2014

Найменування	кількість	на 100 тис. нас.
Захворюваність на ТБ (нові + рецидиви, у т.ч. ТБ/ВІЛ)	1886	74,8
Захворюваність на ТБ (нові, у т.ч. ТБ/ВІЛ)	1555	61,7
Захворюваність ТБ/ВІЛ (нові випадки ТБ/ВІЛ)	150	6,0
Захворюваність 0-17 р.	44	9,1
Поширеність ТБ		85,4
Смертність	352	14,0
Смертність ТБ/ВІЛ	67	2,7

Виявлення ТБ, 2014 – Всього випадків

Нові випадки	Випадки повторного лікування
МБТ + (М+К+) – 637	Рецидиви – 331
МБТ- 759	Інші – 510
Позалежені – 159	
Всього - 1555	Всього - 841
Нові серед міських мешканців – 918 випадків	
Нові серед сільських мешканців – 741 випадок	

Показники МР ТБ, 2014

Найменування	МР ТБ	РРТБ
всього	287	72
розпочали лікування	274	

Нових МР ТБ – 90

ТБ/ВІЛ, 2014

Найменування	Кількість	%
ТБ пацієнти, які знають свій ВІЛ статус	2682	95,9
ТБ/ВІЛ (поширеність)	148	5,9
ТБ/ВІЛ+ко-тримоксазол	119	56,1
ТБ/ВІЛ +АРТ	117	55,2

Ресурси служби, 2014

Кількість ТБ ліжок – 1420/5,64 на 10 тис. населення
 Кількість санаторних ТБ ліжок – 320
 Середнє перебування на ліжку – 68,29
 Обіг ліжка – 4,30
 Середнє число днів – 293
 Забезпеченість лікарями у закладах МОЗ – 181/0,72 на 10 тис. населення

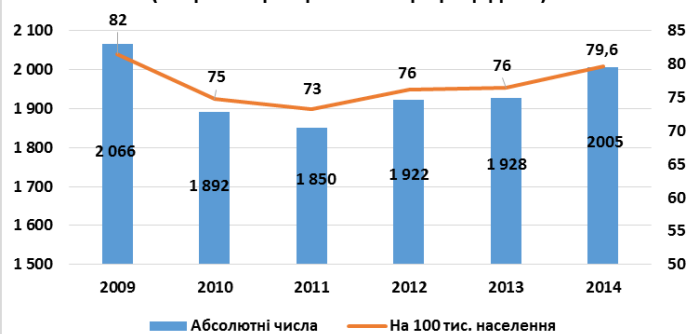
Лабораторна служба, 2014

Найменування	всього	% проходження ЗКЯ
1 рівня	41	63
2 рівня	5	80
3 рівня	1	100

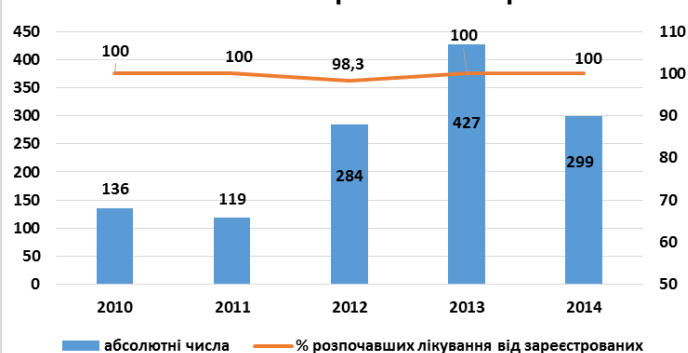
Хірургічне лікування, 2014:

Оперовано хворих з приводу туберкульозу легень – 57
 % до числа хворих на туберкульоз легень – 1,6

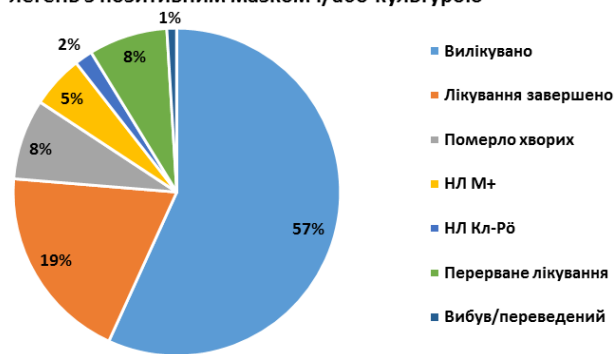
Захворювання на туберкульоз (вперше зареєстровані хворі+рецидиви)



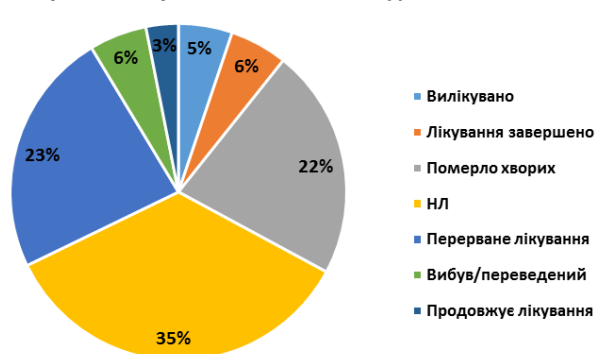
Кількість хворих 4 категорії



Результати лікування нових випадків туберкульозу легень з позитивним мазком і/або культурою



Результати лікування Всіх типів випадків МР ТБ



Фінансування ТБ програми, 2014

Джерело фінансування	всього, тис. грн	%
МОЗ	0	0
ГФ	2236,1	60,6
місцевий бюджет	9455,6	100
інші	0	0