

## Миколаївська область, загальна кількість населення – 1 167 657

Багатогалузева промисловість, агропромисловий комплекс, розгалужена транспортна мережа, портове господарство, виробнича, наукова та соціальна інфраструктура. В м. Миколаєві функціонує три морських та річковий порти, оснащені сучасними портальними кранами та іншим устаткуванням. Область має значний експортний потенціал. Виробнича структура сільського господарства є рослинницько-тваринницька. Розвинуте рослинництво, в якому значну питому вагу займають кормові культури, є доброю базою для тваринництва, яке має м'ясо-молочний напрямок. Розвинуте садівництво та виноградарство.

### Показники по ТБ, 2014

Найменування	кількість	на 100 тис. нас.
Захворюваність на ТБ (нові + рецидиви, у т.ч. ТБ/ВІЛ)	936	80,2
Захворюваність на ТБ (нові, у т.ч. ТБ/ВІЛ)	820	70,2
Захворюваність ТБ/ВІЛ (нові випадки ТБ/ВІЛ)	231	19,8
Захворюваність 0-17 р.	27	13,0
Поширеність ТБ		130,0
Смертність	133	11,4
Смертність ТБ/ВІЛ	129	11,0

### Виявлення ТБ, 2014 – Всього випадків

Нові випадки	Випадки повторного лікування
МБТ + (М+К+) – 527	Рецидиви – 116
МБТ- 218	Інші – 556
Позалежені – 75	
<b>Всього - 820</b>	<b>Всього - 672</b>
Нові серед міських мешканців – 491 випадок	
Нові серед сільських мешканців – 347 випадків	

### Показники МР ТБ, 2014

Найменування	МР ТБ	РРТБ
всього	360	19
розпочали лікування	321	

### Нових МР ТБ – 91

### ТБ/ВІЛ, 2014

Найменування	Кількість	%
ТБ пацієнти, які знають свій ВІЛ статус	1846	99,4
ТБ/ВІЛ (поширеність)	356	30,5
ТБ/ВІЛ+ко-тримоксазол	199	44,1
ТБ/ВІЛ +АРТ	282	62,5

### Ресурси служби, 2014

Кількість ТБ ліжок – 564/4,85 на 10 тис. населення  
 Кількість санаторних ТБ ліжок – 201  
 Середнє перебування на ліжку –99,24  
 Обіг ліжка – 3,68  
 Середнє число днів – 365  
 Забезпеченість лікарями у закладах МОЗ – 65/0,56 на 10 тис. населення

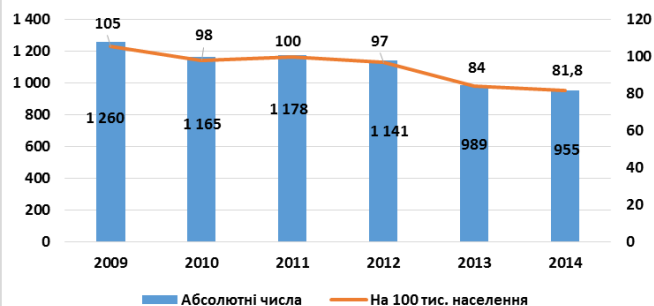
### Лабораторна служба, 2014

Найменування	всього	% проходження ЗКЯ
1 рівня	30	100
2 рівня	0	0
3 рівня	1	100

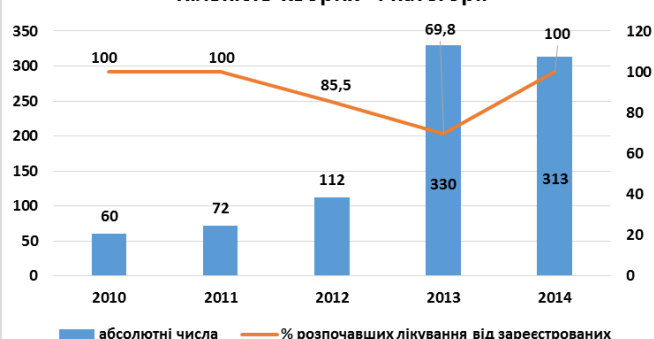
### Хірургічне лікування, 2014:

Оперовано хворих з приводу туберкульозу легень – 93  
 % до числа хворих на туберкульоз легень – 4,4

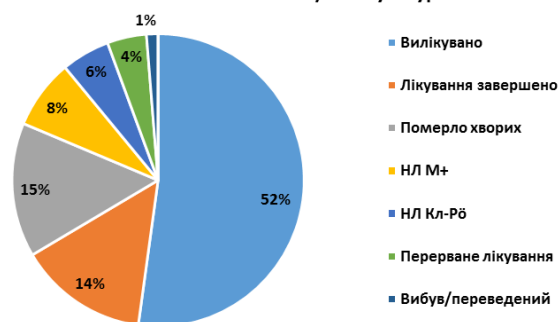
Захворювання на туберкульоз (вперше зареєстровані хворі+рецидиви)



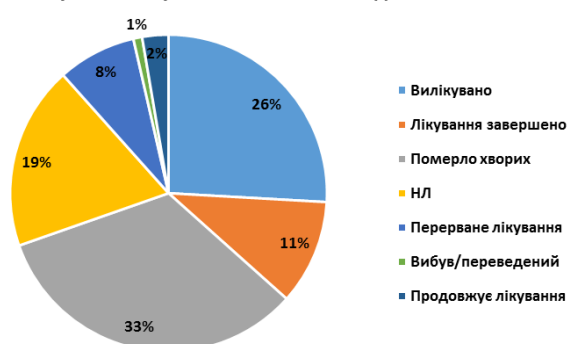
Кількість хворих 4 категорії



Результати лікування нових випадків туберкульозу легень з позитивним мазком і/або культурою



Результати лікування Всіх типів випадків МР ТБ



### Фінансування ТБ програми, 2014

Джерело фінансування	всього, тис. грн	%
МОЗ	1759,52	100
ГФ	4577,47	100
місцевий бюджет	3862,7	100
інші	7,53	100