

Одеська область, загальна кількість населення – 2 385 433

Головний морський зовнішньоторговельний вихід країни. Сільське господарство та виробнича спеціалізація. Морський порт обслуговує міжнародні транзитні вантажо- та пасажиропотоки, виконує найважливіші транспортно-розподільні функції на національному і міжнародному рівнях. Провідний регіон України за рівнем розвитку морського господарського комплексу і галузей, пов'язаних із використанням ресурсів моря і світового океану. Область має значний науково-технічний і проектно-конструкторський потенціал, є центром підготовки кадрів, а також здійснення науково-технічної, інформаційної, інноваційної й інвестиційної діяльності регіонального і національного масштабу. Один із найперспективніших рекреаційних регіонів приморського типу для розвитку туризму. Розвинуте машинобудування, легка і хімічна промисловість.

Показники по ТБ, 2014

Найменування	кількість	на 100 тис. нас.
Захворюваність на ТБ (нові + рецидиви, у т.ч. ТБ/ВІЛ)	2653	111,2
Захворюваність на ТБ (нові, у т.ч. ТБ/ВІЛ)	2296	96,3
Захворюваність ТБ/ВІЛ (нові випадки ТБ/ВІЛ)	735	30,8
Захворюваність 0-17 р.	54	12,1
Поширеність ТБ		117,1
Смертність	265	11,1
Смертність ТБ/ВІЛ	292	12,2

Виявлення ТБ, 2014 – Всього випадків

Нові випадки	Випадки повторного лікування
МБТ + (М+К+) - 1295	Рецидиви – 357
МБТ- 791	Інші- 527
Позалежені - 254	
Всього - 2296	Всього - 884
Нові серед міських мешканців – 1487 випадків	
Нові серед сільських мешканців – 855 випадків	

Показники МР ТБ, 2014

Найменування	МР ТБ	РРТБ
всього	779	140
розпочали лікування	614	

Нових МР ТБ – 376

ТБ/ВІЛ, 2014

Найменування	Кількість	%
ТБ пацієнти, які знають свій ВІЛ статус	3816	100,0
ТБ/ВІЛ (поширеність)	770	32,3
ТБ/ВІЛ+ко-тримоксазол	899	85,5
ТБ/ВІЛ +АРТ	827	78,6

Ресурси служби, 2014

Кількість ТБ ліжок – 1165/4,88 на 10 тис. населення
 Кількість санаторних ТБ ліжок – 1720
 Середнє перебування на ліжку – 98,19
 Обіг ліжка – 3,26
 Середнє число днів – 321
 Забезпеченість лікарями у закладах МОЗ – 165/0,69 на 10 тис. населення

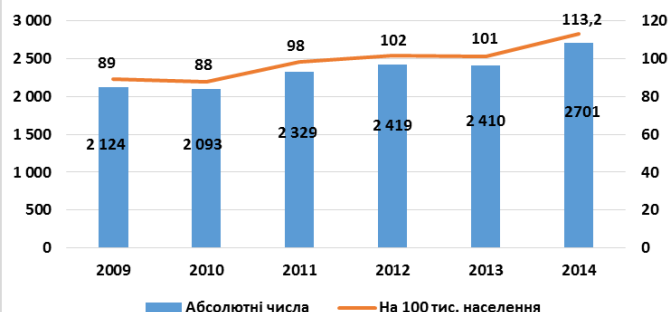
Лабораторна служба, 2014

Найменування	всього	% проходження ЗКЯ
1 рівня	50	100
2 рівня	3	100
3 рівня	1	100

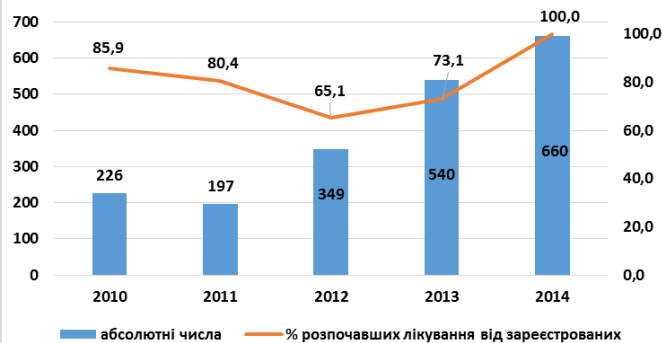
Хірургічне лікування, 2014:

Оперовано хворих з приводу туберкульозу легень – 68
 % до числа хворих на туберкульоз легень - 1,5

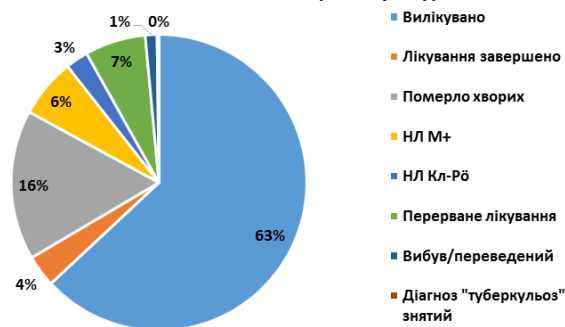
Захворювання на туберкульоз (вперше зареєстровані хворі+рецидиви)



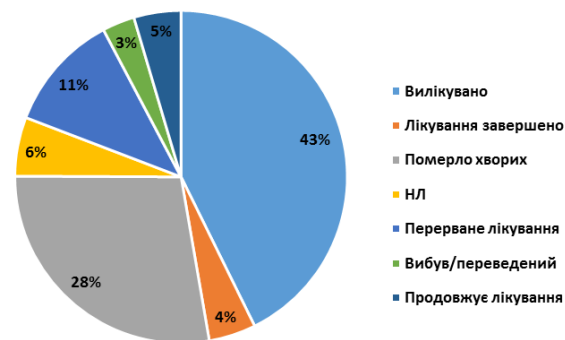
Кількість хворих 4 категорії



Результати лікування нових випадків туберкульозу легень з позитивним мазком і/або культурою



Результати лікування Всіх типів випадків МР ТБ



Фінансування ТБ програми, 2014

Джерело фінансування	всього, тис. грн	%
МОЗ	4961,99	100
ГФ	8792,34	100
місцевий бюджет	8690,1	100
інші	347,1	100