

## Полтавська область, загальна кількість населення - 1450367

В області розвинуте зернове та тваринницьке господарство, виробництво технічних культур. Промисловість сконцентрована в містах Полтаві, Кременчуці, Комсомольську, Лубнах (гірничодобувна, автомобілебудівна, хімічна, машинобудівна, нафтопереробна, харчова). Майже на всій території області розташовані нафто- та газодобувні свердловини. В районних центрах розвинена харчова промисловість, підприємства по ремонту сільгосптехніки, деревообробці. По території області проходить декілька важливих автомобільних та залізничних шляхів державного і міжнародного значення, міжнародні нафто- та газопроводи.

### Показники по ТБ, 2014

Найменування	кількість	на 100 тис. нас.
Захворюваність на ТБ (нові + рецидиви, у т.ч. ТБ/ВІЛ)	1043	71,9
Захворюваність на ТБ (нові, у т.ч. ТБ/ВІЛ)	782	53,9
Захворюваність ТБ/ВІЛ (нові випадки ТБ/ВІЛ)	74	5,1
Захворюваність 0-17 р.	17	7,2
Поширеність ТБ		88,5
Смертність	161	14,5
Смертність ТБ/ВІЛ	25	1,7

### Виявлення ТБ, 2014 – Всього випадків

Нові випадки	Випадки повторного лікування
МБТ + (М+К+) - 433	Рецидиви - 259
МБТ- 317	Інші - 181
Позалежені - 32	
<b>Всього - 782</b>	<b>Всього - 440</b>
Нові серед міських мешканців – 435 випадків	
Нові серед сільських мешканців – 361 випадків	

### Показники МР ТБ, 2014

Найменування	МР ТБ	РРТБ
всього	414	102
розпочали лікування	275	

### Нових МР ТБ – 103

### ТБ/ВІЛ, 2014

Найменування	Кількість	%
ТБ пацієнти, які знають свій ВІЛ статус	1601	98,4
ТБ/ВІЛ (поширеність)	142/9,8 на 100 тисяч населення	
ТБ/ВІЛ+ко-тримоксазол	20	14,3
ТБ/ВІЛ +АРТ	90	64,3

### Ресурси служби, 2014

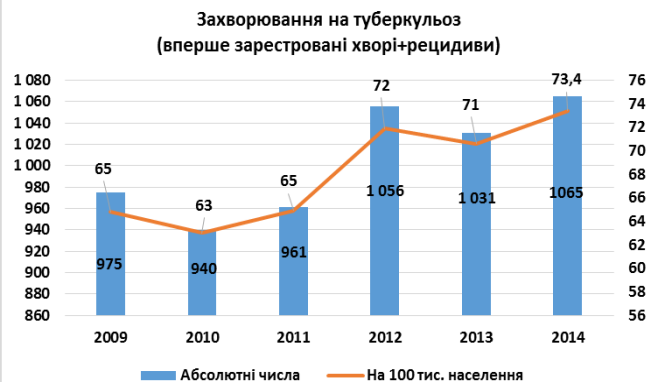
Кількість ТБ ліжок – 649/4,50 на 10 тисяч населення  
 Кількість санаторних ТБ ліжок – 230  
 Середнє перебування на ліжку – 115,85  
 Обіг ліжка – 2,36  
 Середнє число днів – 274  
 Забезпеченість лікарями у закладах МОЗ – 90/0,62 на 10 тисяч населення

### Лабораторна служба, 2014

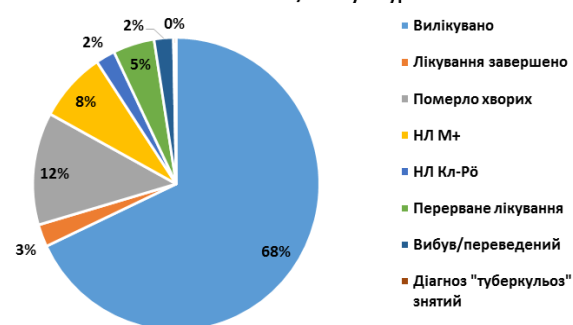
Найменування	всього	% проходження ЗКЯ
1 рівня	31	100
2 рівня	3	100
3 рівня	1	100

### Хірургічне лікування, 2014:

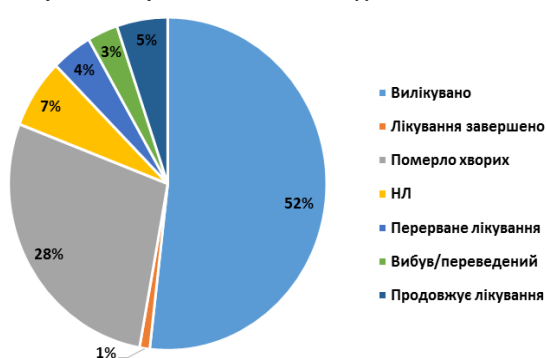
Оперовано хворих з приводу туберкульозу легень – 89  
 % до числа хворих на туберкульоз легень – 4,1



### Результати лікування нових випадків туберкульозу легень з позитивним мазком і/або культурою



### Результати лікування Всіх типів випадків МР ТБ



### Фінансування ТБ програми, 2014

Джерело фінансування	всього, тис. грн	%
МОЗ	4833,6	42,9
ГФ	2970,9	100
місцевий бюджет	8647,6	84,7
інші	716,5 з запланованих 26,3	2724%