

Рівненська область, загальна кількість населення – 1 157 791

Провідне місце в економіці області займають промисловість і сільське господарство. Рівненщина виділяється виробництвом лляних тканин, нетканих матеріалів, деревостружкових плит, фанери, мінеральних добрив.

Розвинута хімічна, деревообробна та целюлозна, добувна промисловість, машинобудівна, харчова промисловість.

Показники по ТБ, 2014

Найменування	кількість	на 100 тис. нас.
Захворюваність на ТБ (нові + рецидиви, у т.ч. ТБ/ВІЛ)	789	68,1
Захворюваність на ТБ (нові, у т.ч. ТБ/ВІЛ)	639	55,2
Захворюваність ТБ/ВІЛ (нові випадки ТБ/ВІЛ)	43	3,7
Захворюваність 0-17 р.	15	5,5
Поширеність ТБ		88,1
Смертність	97	8,4
Смертність ТБ/ВІЛ	9	0,8

Виявлення ТБ, 2014 – Всього випадків

Нові випадки	Випадки повторного лікування
МБТ + (М+К+) – 346	Рецидиви – 146
МБТ- 198	Інші – 119
Позалежені – 89	
Всього - 633	Всього - 265
Нові серед міських мешканців – 284 випадки	
Нові серед сільських мешканців – 362 випадки	

Показники МР ТБ, 2014

Найменування	МР ТБ	РРТБ
всього	134	19
розпочали лікування	131	

Нових МР ТБ – 44

ТБ/ВІЛ, 2014

Найменування	Кількість	%
ТБ пацієнти, які знають свій ВІЛ статус	999	94,8
ТБ/ВІЛ (поширеність)	65	5,6
ТБ/ВІЛ+ко-тримоксазол	13	22,8
ТБ/ВІЛ +АРТ	31	54,4

Ресурси служби, 2014

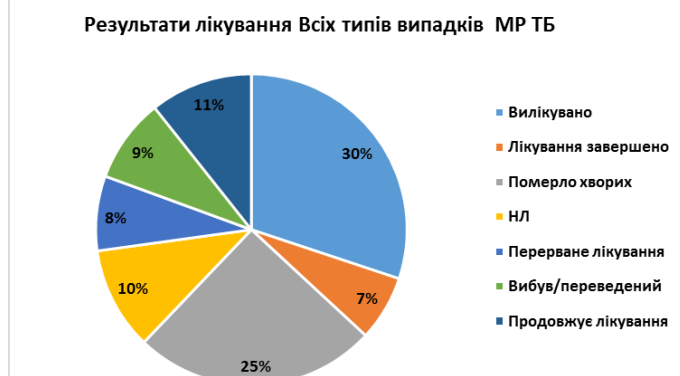
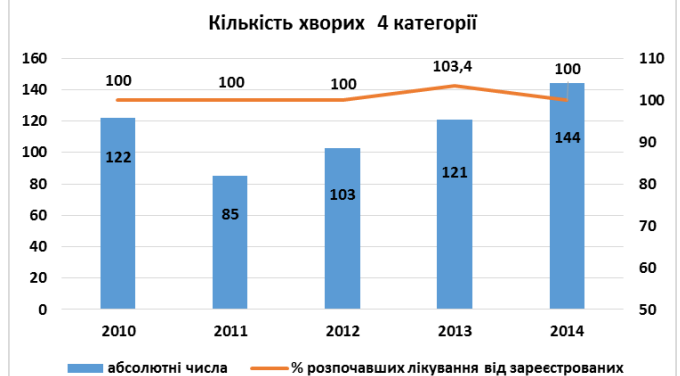
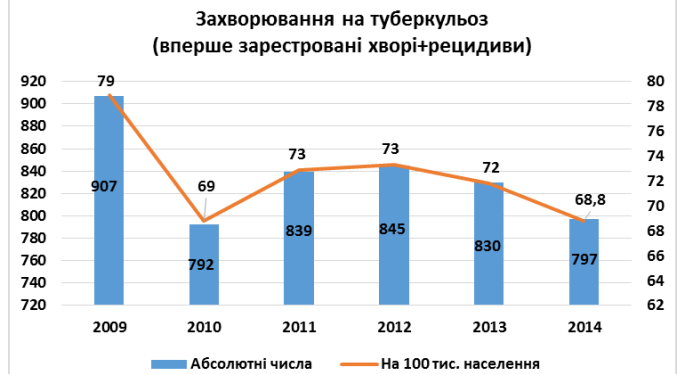
Кількість ТБ ліжок – 560/4,83 на 10 тис. населення
 Кількість санаторних ТБ ліжок – 165
 Середнє перебування на ліжку – 106,90
 Обіг ліжка – 2,34
 Середнє число днів – 250
 Забезпеченість лікарями у закладах МОЗ – 66/0,57 на 10 тис. населення

Лабораторна служба, 2014

Найменування	всього	% проходження ЗКЯ
1 рівня	20	100
2 рівня	2	100
3 рівня	1	100

Хірургічне лікування, 2014:

Оперовано хворих з приводу туберкульозу легень – 19
 % до числа хворих на туберкульоз легень - 1,1



Фінансування ТБ програми, 2014

Джерело фінансування	всього, тис. грн	%
МОЗ	714,7	6,6
ГФ	2193,3	51,6
місцевий бюджет	59309	100
інші	0	0