

Тернопільська область, загальна кількість населення – 1 070 076

До найважливіших галузей народного господарства області належать промисловість та сільське господарство, перспективна для розвитку — туристична галузь. Провідне місце серед галузей промисловості належить харчовій, яка переробляє сільськогосподарську сировину (цукрова, спиртова, плодоовочеконсервна). Серед галузей сільського господарства переважає рослинництво, в тваринництві основними галузями якого є скотарство, свинарство та птахівництво. До провідних галузей промислового комплексу області належить машинобудівна, легка, скляна та фарфоро-фаянсова, хімічна, деревообробна і меблева.

Показники по ТБ, 2014

Найменування	кількість	на 100 тис. нас.
Захворюваність на ТБ (нові + рецидиви, у т.ч. ТБ/ВІЛ)	589	55,0
Захворюваність на ТБ (нові, у т.ч. ТБ/ВІЛ)	480	44,9
Захворюваність ТБ/ВІЛ (нові випадки ТБ/ВІЛ)	9	0,8
Захворюваність 0-17 р.	13	6,4
Поширеність ТБ		64,9
Смертність	88	8,2
Смертність ТБ/ВІЛ	5	0,5

Виявлення ТБ, 2014 – Всього випадків

Нові випадки	Випадки повторного лікування
МБТ + (М+К+) – 252	Рецидиви – 109
МБТ- 174	Інші – 69
Позалежені – 54	
Всього - 480	Всього - 178
Нові серед міських мешканців – 194 випадків	
Нові серед сільських мешканців – 306 випадків	

Показники МР ТБ, 2014

Найменування	МР ТБ	РРТБ
всього	113	27
розпочали лікування	113	

Нових МР ТБ – 46

ТБ/ВІЛ, 2014

Найменування	Кількість	%
ТБ пацієнти, які знають свій ВІЛ статус	788	99,1
ТБ/ВІЛ (поширеність)	15	1,4
ТБ/ВІЛ+ко-тримоксазол	7	50,0
ТБ/ВІЛ +АРТ	11	78,6

Ресурси служби, 2014

Кількість ТБ ліжок – 500/4,69 на 10 тис. населення
 Кількість санаторних ТБ ліжок – 160
 Середнє перебування на ліжку – 70,70
 Обіг ліжка – 4,32
 Середнє число днів – 305
 Забезпеченість лікарями у закладах МОЗ – 79/0,74 на 10 тис. населення

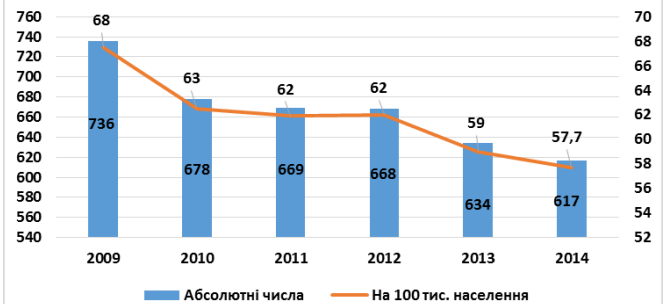
Лабораторна служба, 2014

Найменування	всього	% проходження ЗКЯ
1 рівня	23	100
2 рівня	4	100
3 рівня	1	100

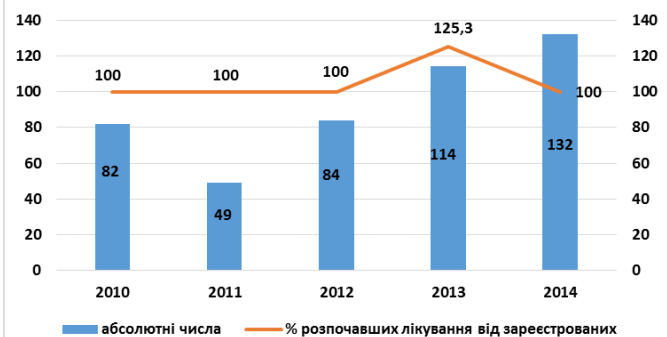
Хірургічне лікування, 2014:

Оперовано хворих з приводу туберкульозу легень – 77
 % до числа хворих на туберкульоз легень – 6,7

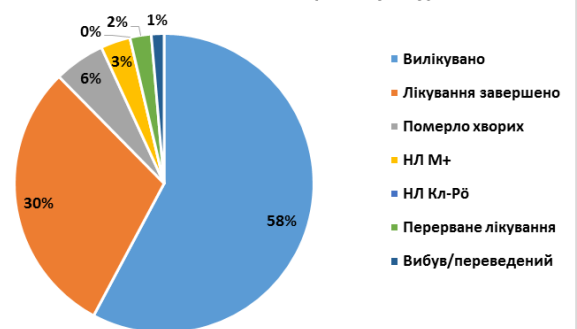
Захворювання на туберкульоз (вперше зареєстровані хворі+рецидиви)



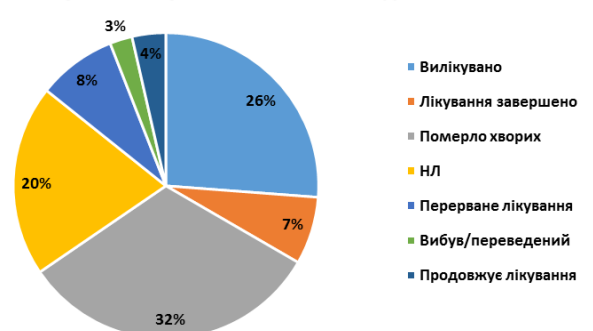
Кількість хворих 4 категорії



Результати лікування нових випадків туберкульозу легень з позитивним мазком і/або культурою



Результати лікування Всіх типів випадків МР ТБ



Фінансування ТБ програми, 2014

Джерело фінансування	всього, тис. грн	%
МОЗ	1628,2	100
ГФ		
місцевий бюджет	460,5	8,3
інші		