

Харківська область, загальна кількість населення – 2 721 606

Область відрізняється високим рівнем спеціалізації і концентрації промисловості, де склався комплекс енергетичного, електротехнічного, транспортного і сільськогосподарського машинобудування, хімічної промисловості і виробництва будматеріалів. Розвинені в цьому регіоні легка промисловість, харчова та переробна промисловість, які орієнтовані на місцеве сільське господарство.

Показники по ТБ, 2014

Найменування	кількість	на 100 тис. нас.
Захворюваність на ТБ (нові + рецидиви, у т.ч. ТБ/ВІЛ)	1202	44,2
Захворюваність на ТБ (нові, у т.ч. ТБ/ВІЛ)	1035	38,0
Захворюваність ТБ/ВІЛ (нові випадки ТБ/ВІЛ)	81	3,0
Захворюваність 0-17 р.	57	13,6
Поширеність ТБ		68,4
Смертність	285	10,5
Смертність ТБ/ВІЛ	22	0,8

Виявлення ТБ, 2014 – Всього випадків

Нові випадки	Випадки повторного лікування
МБГ + (М+К+) – 638	Рецидиви – 167
МБГ- 301	Інші – 228
Позалежені – 96	
Всього - 1035	Всього - 395
Нові серед міських мешканців – 890 випадків	
Нові серед сільських мешканців - 250 випадків	

Показники МР ТБ, 2014

Найменування	МР ТБ	РРТБ
всього	361	52
розпочали лікування	336	

Нових МР ТБ – 162

ТБ/ВІЛ, 2014

Найменування	Кількість	%
ТБ пацієнти, які знають свій ВІЛ статус	1850	98,8
ТБ/ВІЛ (поширеність)	132	4,9
ТБ/ВІЛ+ко-тримоксазол	80	68,4
ТБ/ВІЛ +АРТ	106	90,6

Ресурси служби, 2014

Кількість ТБ ліжок – 945/3,48 на 10 тис. населення
 Кількість санаторних ТБ ліжок – 440
 Середнє перебування на ліжку – 89,36
 Обіг ліжка – 3,10
 Середнє число днів – 277
 Забезпеченість лікарями у закладах МОЗ – 165/0,61 на 10 тис. населення

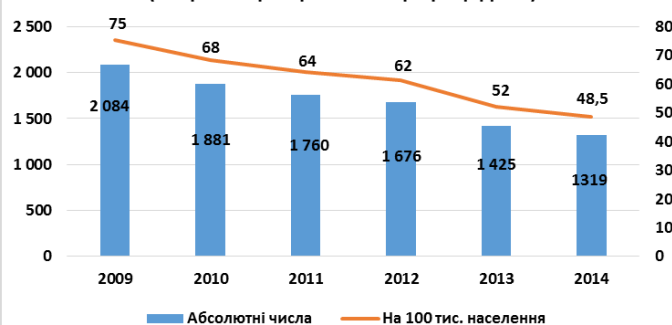
Лабораторна служба, 2014

Найменування	всього	% проходження ЗКЯ
1 рівня	40	100
2 рівня	5	100
3 рівня	1	100

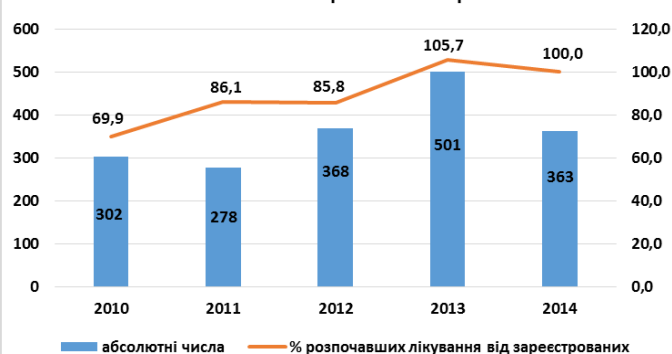
Хірургічне лікування, 2014:

Оперовано хворих з приводу туберкульозу легень – 46
 % до числа хворих на туберкульоз легень – 1,5

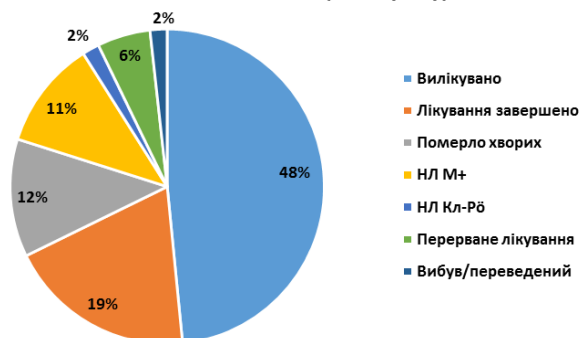
Захворювання на туберкульоз (вперше зареєстровані хворі+рецидиви)



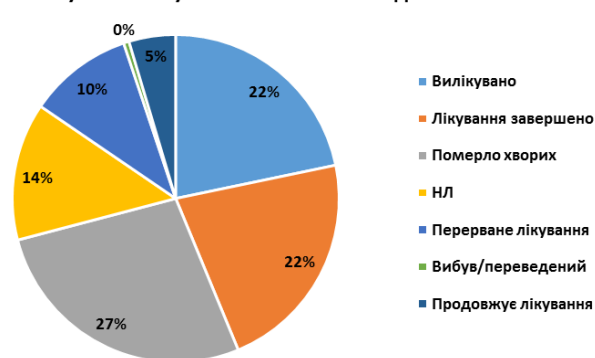
Кількість хворих 4 категорії



Результати лікування нових випадків туберкульозу легень з позитивним мазком і/або культурою



Результати лікування Всіх типів випадків МР ТБ



Фінансування ТБ програми, 2014

Джерело фінансування	всього, тис. грн	%
МОЗ	1571,2	15,3
ГФ	3454,2	100
місцевий бюджет	16603	97,7
інші	0,29	100