

Херсонська область, загальна кількість населення - 1071135

Херсонщина - унікальний природний комплекс, найбільш екологічно чистий регіон України. Кількість сонячних днів у році перевищує 275. Обширний вихід області в Азово-Чорноморський басейн і Дніпровську водну магістраль створює прийнятний рівень вологості. Сільське господарство відноситься до провідних галузей економіки області. Для Херсонської області характерним є стійке переважання у структурі сільськогосподарського виробництва рослинництва, передусім зернового господарства та овочівництва, садівництва, виноградарства, тваринництва.

У промисловому комплексі області, до якого належить 200 великих та середніх підприємств, переважають галузі, що виробляють продукти харчування, папір і картон, будівельні матеріали, металовироби, продукцію машинобудування, електроенергію, гумові та пластмасові вироби.

Показники по ТБ, 2014

Найменування	кількість	на 100 тис. нас.
Захворюваність на ТБ (нові + рецидиви, у т.ч. ТБ/ВІЛ)	1015	94,8
Захворюваність на ТБ (нові, у т.ч. ТБ/ВІЛ)	840	78,4
Захворюваність ТБ/ВІЛ (нові випадки ТБ/ВІЛ)	156	14,6
Захворюваність 0-17 р.	33	16,8
Поширеність ТБ		131,2
Смертність	172	17,2
Смертність ТБ/ВІЛ	41	3,8

Виявлення ТБ, 2014 – Всього випадків

Нові випадки	Випадки повторного лікування
МБТ + (М+К+) - 478	Рецидиви – 175
МБТ- 294	Інші - 215
Позалеженеві – 68	
Всього - 840	Всього - 390
Нові серед міських мешканців – 533 випадків	
Нові серед сільських мешканців – 371 випадків	

Показники МР ТБ, 2014

Найменування	МР ТБ	РРТБ
всього	348	79
розпочали лікування	328	

Нових МР ТБ – 160

ТБ/ВІЛ, 2014

Найменування	Кількість	%
ТБ пацієнти, які знають свій ВІЛ статус	1638	99,9
ТБ/ВІЛ (поширеність)	236/22 на 100 тисяч населення	
ТБ/ВІЛ+ко-тримоксазол	200	84
ТБ/ВІЛ +АРТ	198	83,2

Ресурси служби, 2014

Кількість ТБ ліжок – 710
 Кількість санаторних ТБ ліжок – 65
 Середнє перебування на ліжку – 94,65
 Обіг ліжка – 3,20
 Середнє число днів – 303
 Забезпеченість лікарями у закладах МОЗ – 63/0,59 на 10 тисяч населення

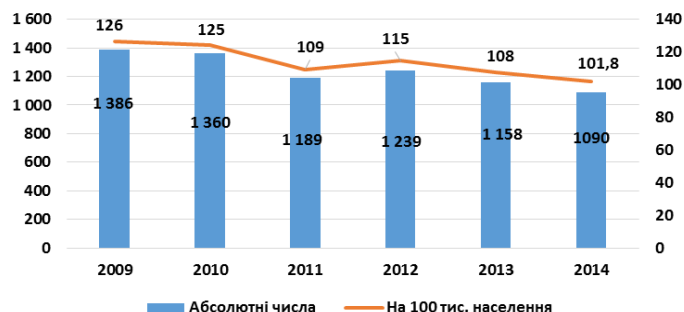
Лабораторна служба, 2014

Найменування	всього	% проходження ЗКЯ
1 рівня	24	100
2 рівня	3	100
3 рівня	1	100

Хірургічне лікування, 2014:

Оперовано хворих з приводу туберкульозу легень – 74
 % до числа хворих на туберкульоз легень – 3,4

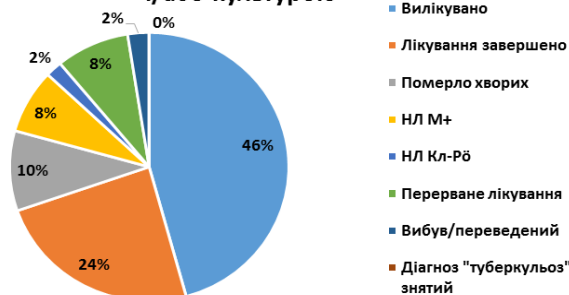
Захворювання на туберкульоз (вперше зареєстровані хворі+рецидиви)



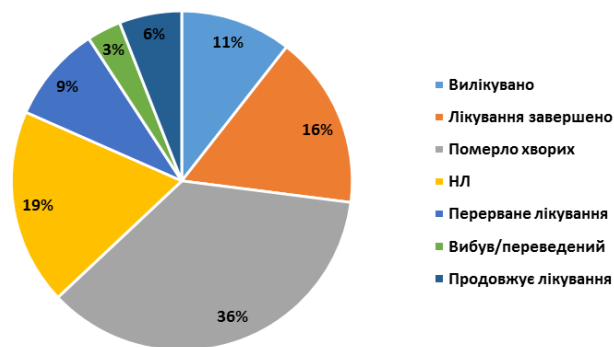
Кількість хворих 4 категорії



Результати лікування нових випадків туберкульозу легень з позитивним мазком і/або культурою



Результати лікування Всіх типів випадків МР ТБ



Фінансування ТБ програми, 2014

Джерело фінансування	всього, тис. грн	%
МОЗ	9145	100
ГФ	1820,06	100
місцевий бюджет	4310	92,3
інші	1197,9	89,1