

## Хмельницька область, загальна кількість населення – 1 303 829

Важливе місце серед галузей промисловості займає машинобудування та металообробка. Провідне місце займає харчова промисловість, представлена такими галузями, як цукрова, хлібопекарська, кондитерська, макаронна, овочеконсервна, м'ясна і молочна, спиртова, пивоварна, борошномельно-круп'яна, тютюнова. Легка промисловість області розвивається на основі переробки місцевої сировини (шкіра) і сировини, що завозиться (вовна, бавовна, текстиль, шкіра). В ній виділяються такі галузі: швейна, текстильна, взуттєва, трикотажна, галантерейна. Розвинуті лісова і деревообробна промисловість, електроенергетична. Першість серед галузей сільського господарства області тримає рослинництво.

### Показники по ТБ, 2014

Найменування	кількість	на 100 тис. нас.
Захворюваність на ТБ (нові + рецидиви, у т.ч. ТБ/ВІЛ)	903	69,3
Захворюваність на ТБ (нові, у т.ч. ТБ/ВІЛ)	741	56,8
Захворюваність ТБ/ВІЛ (нові випадки ТБ/ВІЛ)	76	5,8
Захворюваність 0-17 р.	12	5,0
Поширеність ТБ		59,8
Смертність	114	8,7
Смертність ТБ/ВІЛ	36	2,8

### Виявлення ТБ, 2014 – Всього випадків

Нові випадки	Випадки повторного лікування
МБТ + (М+К+) – 322	Рецидиви – 162
МБТ- 324	Інші – 231
Позалежені – 95	
<b>Всього - 741</b>	<b>Всього - 393</b>
Нові серед міських мешканців – 349 випадків	
Нові серед сільських мешканців - 399 випадків	

### Показники МР ТБ, 2014

Найменування	МР ТБ	РРТБ
всього	175	46
розпочали лікування	175	

Нових МР ТБ – 47

### ТБ/ВІЛ, 2014

Найменування	Кількість	%
ТБ пацієнти, які знають свій ВІЛ статус	1357	99,6
ТБ/ВІЛ (поширеність)	63	4,8
ТБ/ВІЛ+ко-тримоксазол	56	45,2
ТБ/ВІЛ +АРТ	78	62,9

### Ресурси служби, 2014

Кількість ТБ ліжок – 420/3,24 на 10 тис. населення  
 Кількість санаторних ТБ ліжок – 110  
 Середнє перебування на ліжку – 67,68  
 Обіг ліжка – 3,06  
 Середнє число днів – 207  
 Забезпеченість лікарями у закладах МОЗ – 83/0,64 на 10 тис. населення

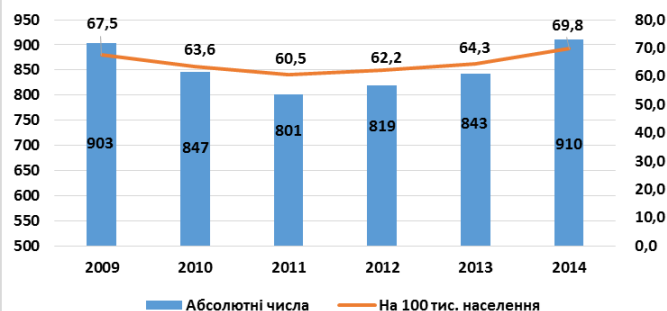
### Лабораторна служба, 2014

Найменування	всього	% проходження ЗКЯ
1 рівня	24	100
2 рівня	2	100
3 рівня	1	100

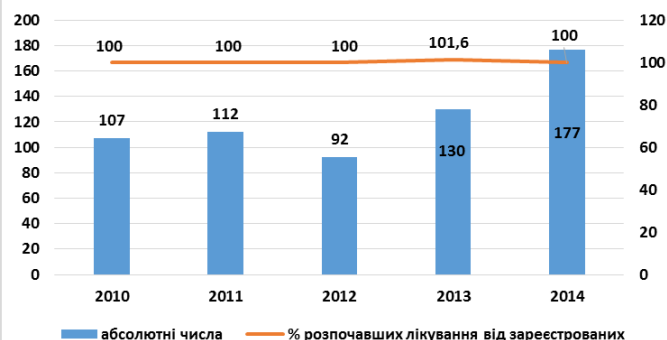
### Хірургічне лікування, 2014:

Оперовано хворих з приводу туберкульозу легень – 23  
 % до числа хворих на туберкульоз легень – 1,6

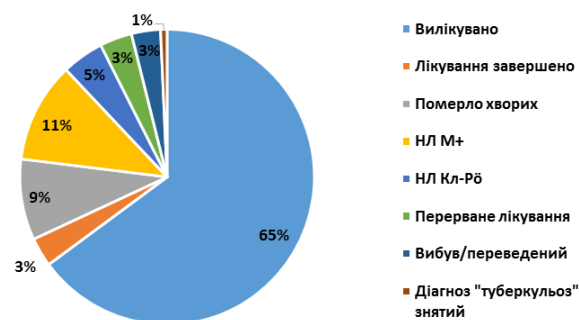
Захворювання на туберкульоз (вперше зареєстровані хворі+рецидиви)



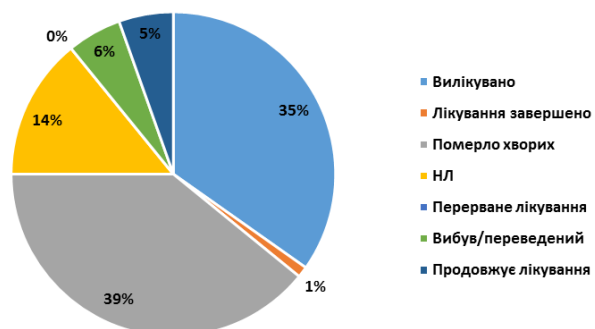
Кількість хворих 4 категорії



Результати лікування нових випадків туберкульозу легень з позитивним мазком і/або культурою



Результати лікування Всіх типів випадків МР ТБ



### Фінансування ТБ програми, 2014

Джерело фінансування	всього, тис. грн	%
МОЗ	1115,3	32,8
ГФ	1725,5	
місцевий бюджет	9868,2	71,8
інші	6,9	