

**Чернігівська область, загальна кількість населення – 1058284.** Область має індустріально-аграрну структуру господарства. Пріоритетними є харчова, паливна, машинобудівна, металообробна, деревообробна, целюлозно-паперова, легка промисловості. Чернігівщина забезпечує понад 80% загальнодержавного випуску вовняних тканин і шпалер, 30% хімічних волокон і ниток, 20% видобутку нафти. Область – єдина в Україні – випускає пожежні машини, кордну тканину для виробництва шин, білкову оболонку для харчової промисловості, окремі види обладнання для галузей АПК. Чернігівська область має значний сільсько-господарський потенціал і є однією з найбільш аграрно-розвинутих областей України.

**Показники по ТБ, 2014**

Найменування	кількість	на 100 тис. нас.
Захворюваність на ТБ (нові + рецидиви, у т.ч. ТБ/ВІЛ)	832	78,6
Захворюваність на ТБ (нові, у т.ч. ТБ/ВІЛ)	647	61,1
Захворюваність ТБ/ВІЛ (нові випадки ТБ/ВІЛ)	105	9,9
Захворюваність 0-17 р.	15	9,0
Поширеність ТБ		99,6
Смертність	141	13,3
Смертність ТБ/ВІЛ	34	3,2

**Виявлення ТБ, 2014 – Всього випадків 990**

Нові випадки	Випадки повторного лікування
МБТ + (М+К+) - 452	Рецидиви - 185
МБТ- 148	Інші - 158
Позалежені - 47	
<b>Всього - 647</b>	<b>Всього - 343</b>
Нові серед міських мешканців – 370 випадків	
Нові серед сільських мешканців – 293 випадків	

**Показники МР ТБ, 2014**

Найменування	МР ТБ	РРТБ
всього	182	73
розпочали лікування	282	

**Нових МР ТБ –90**

**ТБ/ВІЛ, 2014**

Найменування	Кількість	%
ТБ пацієнти, які знають свій ВІЛ статус	1386	88,3
ТБ/ВІЛ (поширеність)	161	15,2 на 100 тис нас
ТБ/ВІЛ+ко-тримоксазол	75	47,5
ТБ/ВІЛ +АРТ	102	64,6

**Ресурси служби, 2014**

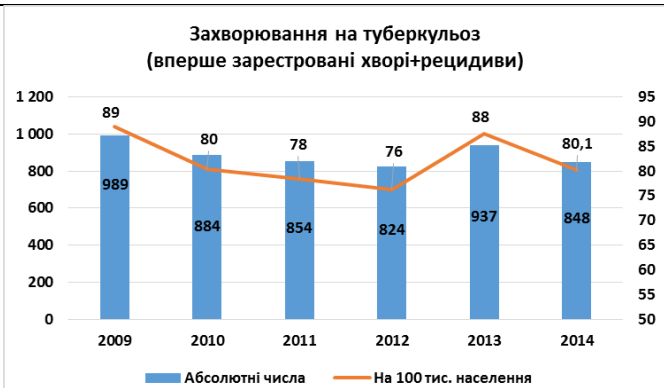
Кількість ТБ ліжок – 615/5,87 на 10 тис. населення  
 Кількість санаторних ТБ ліжок – 100  
 Середнє перебування на ліжку – 97,4  
 Обіг ліжка – 3,28  
 Середнє число днів – 303  
 Забезпеченість лікарями у закладах МОЗ – 60/0,57 на 10 тис. населення

**Лабораторна служба, 2014**

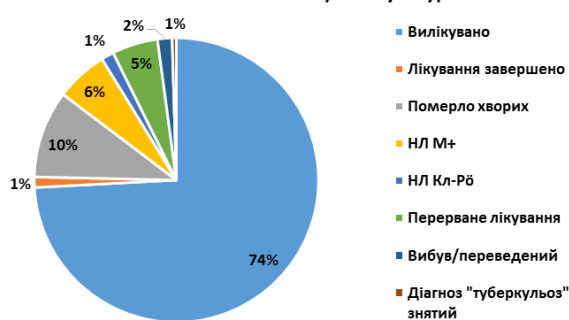
Найменування	всього	% проходження ЗКЯ
1 рівня	29	100
2 рівня	3	100
3 рівня	1	100

**Хірургічне лікування, 2014:**

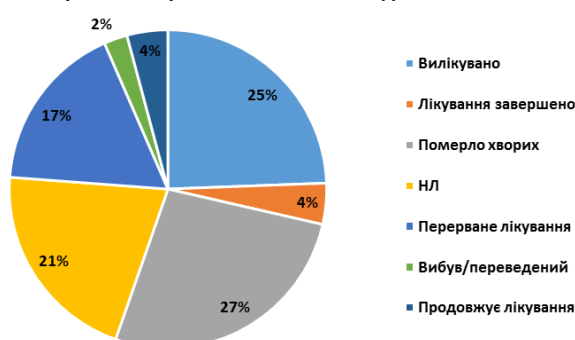
Оперовано хворих з приводу туберкульозу легень – 8  
 % до числа хворих на туберкульоз легень – 0,5



**Результати лікування нових випадків туберкульозу легень з позитивним мазком і/або культурою**



**Результати лікування Всіх типів випадків МР ТБ**



**Фінансування ТБ програми, 2014**

Джерело фінансування	всього, тис. грн	%
МОЗ	430,36	8,4
ГФ	2343,3	100
місцевий бюджет	6152,17	100
інші	179,75	100