

## Волинська область, загальна кількість населення – 1 038 575

Основними галузями спеціалізації області є сільське господарство, промисловість (перш за все, харчова) і транспорт. Провідною галуззю економіки Волинської області є аграрно-промисловий сектор, що забезпечує майже половину її сукупного продукту. Сільське господарство спеціалізується на м'ясо-молочного напрямку тваринництва, а також на вирощуванні зерна, цукрових буряків, овочів, картоплі. Виробництвом промислової продукції займаються понад 200 підприємств. Провідні галузі — харчова, машинобудування, паливна, хімічна та промисловість будівельних матеріалів.

### Показники по ТБ, 2014

Найменування	кількість	на 100 тис. нас.
Захворюваність на ТБ (нові + рецидиви, у т.ч. ТБ/ВІЛ)	860	82,8
Захворюваність на ТБ (нові, у т.ч. ТБ/ВІЛ)	715	68,8
Захворюваність ТБ/ВІЛ (нові випадки ТБ/ВІЛ)	41	3,9
Захворюваність 0-17 р.	20	8,5
Поширеність ТБ		94,6
Смертність	207	19,9
Смертність ТБ/ВІЛ	21	2,0

### Виявлення ТБ, 2014 – Всього випадків

Нові випадки	Випадки повторного лікування
МБТ + (М+К+) – 370	Рецидиви – 145
МБТ- 225	Інші – 347
Позалежені – 120	
<b>Всього - 715</b>	<b>Всього - 492</b>
Нові серед міських мешканців – 349 випадків	
Нові серед сільських мешканців - 364 випадків	

### Показники МР ТБ, 2014

Найменування	МР ТБ	РРТБ
всього	265	52
розпочали лікування	181	

### Нових МР ТБ – 70

### ТБ/ВІЛ, 2014

Найменування	Кількість	%
ТБ пацієнти, які знають свій ВІЛ статус	1447	93,8
ТБ/ВІЛ (поширеність)	44	4,2
ТБ/ВІЛ+ко-тримоксазол	40	56,3
ТБ/ВІЛ +АРТ	54	76,1

### Ресурси служби, 2014

Кількість ТБ ліжок – 600/5,77 на 10 тис. населення  
 Кількість санаторних ТБ ліжок – 250  
 Середнє перебування на ліжку – 95,06  
 Обіг ліжка – 2,68  
 Середнє число днів – 255  
 Забезпеченість лікарями у закладах МОЗ – 55/0,53 на 10 тис. населення

### Лабораторна служба, 2014

Найменування	всього	% проходження ЗКЯ
1 рівня	19	100
2 рівня	2	100
3 рівня	1	100

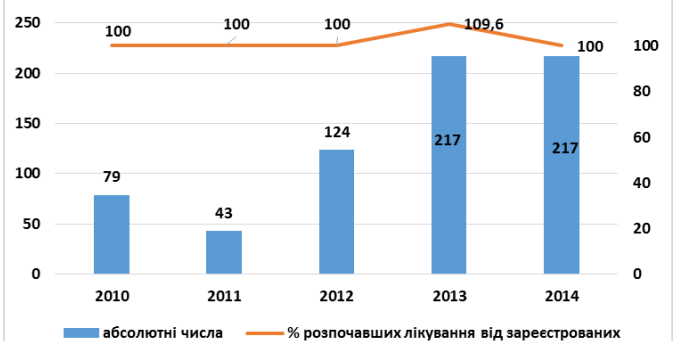
### Хірургічне лікування, 2014:

Оперовано хворих з приводу туберкульозу легень – 57  
 % до числа хворих на туберкульоз легень – 3,4

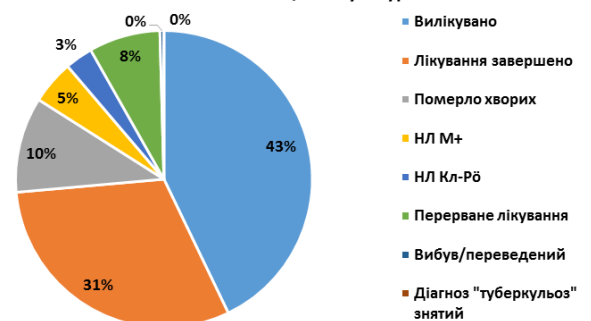
Захворювання на туберкульоз (вперше зареєстровані хворі+рецидиви)



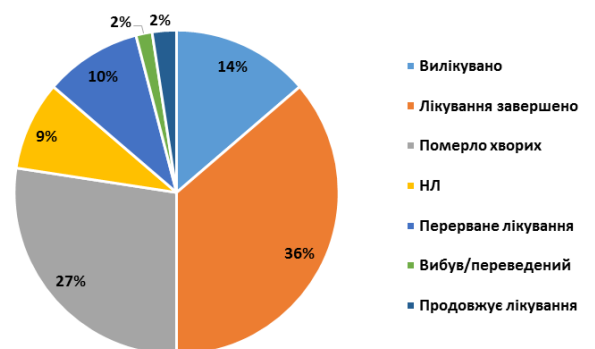
Кількість хворих 4 категорії



Результати лікування нових випадків туберкульозу легень з позитивним мазком і/або культурою



Результати лікування Всіх типів випадків МР ТБ



### Фінансування ТБ програми, 2014

Джерело фінансування	всього, тис. грн	%
МОЗ	2761,61	31,8
ГФ	1521,04	55,9
місцевий бюджет	4503,9	41,6
інші	100	