

## Дніпропетровська область, загальна кількість населення – 3 289 122

Завдяки значним покладам корисних копалин, потужній промисловій базі, розвинутому агропромислому комплексу область займає провідне місце по рівню економічного розвитку, особливо у таких галузях, як гірничо-видобувна і харчова промисловість, металургія, енергетика, рослинництво, важка індустрія, машино - будівництво, хімічна промисловість. Область має потужний промисловий потенціал. Він характеризується високим рівнем розвитку важкої індустрії.

### Показники по ТБ, 2014

Найменування	кількість	на 100 тис. нас.
Захворюваність на ТБ (нові + рецидиви, у т.ч. ТБ/ВІЛ)	3155	95,9
Захворюваність на ТБ (нові, у т.ч. ТБ/ВІЛ)	2633	80,1
Захворюваність ТБ/ВІЛ (нові випадки ТБ/ВІЛ)	698	21,2
Захворюваність 0-17 р.	96	17,1
Поширеність ТБ		125,5
Смертність	557	16,9
Смертність ТБ/ВІЛ	412	12,5

### Виявлення ТБ, 2014 – Всього випадків

Нові випадки	Випадки повторного лікування
МБТ + (М+К+) – 1377	Рецидиви – 522
МБТ- 937	Інші – 1198
Позалежені – 319	
<b>Всього - 2633</b>	<b>Всього - 1720</b>
Нові серед міських мешканців – 2145 випадків	
Нові серед сільських мешканців – 455 випадків	

### Показники МР ТБ, 2014

Найменування	МР ТБ	РРТБ
всього	1023	89
розпочали лікування	977	

### Нових МР ТБ – 399

### ТБ/ВІЛ, 2014

Найменування	Кількість	%
ТБ пацієнти, які знають свій ВІЛ статус	5504	97,7
ТБ/ВІЛ (поширеність)	1126	34,2
ТБ/ВІЛ+ко-тримоксазол	801	56,1
ТБ/ВІЛ +АРТ	696	48,7

### Ресурси служби, 2014

Кількість ТБ ліжок – 1640/5,01 на 10 тис. населення  
 Кількість санаторних ТБ ліжок – 530  
 Середнє перебування на ліжку – 87,09  
 Обіг ліжка – 3,22  
 Середнє число днів – 281  
 Забезпеченість лікарями у закладах МОЗ – 171/0,52 на 10 тис. населення

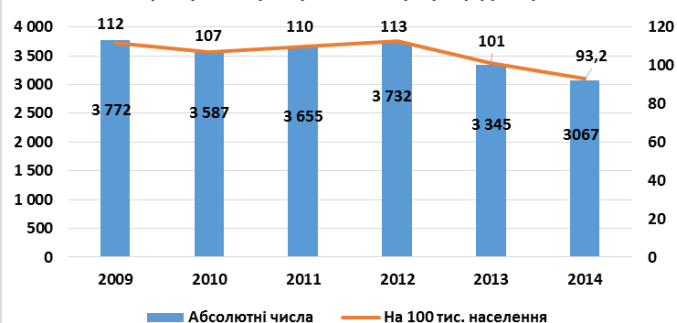
### Лабораторна служба, 2014

Найменування	всього	% проходження ЗКЯ
1 рівня	47	100
2 рівня	4	100
3 рівня	2	100

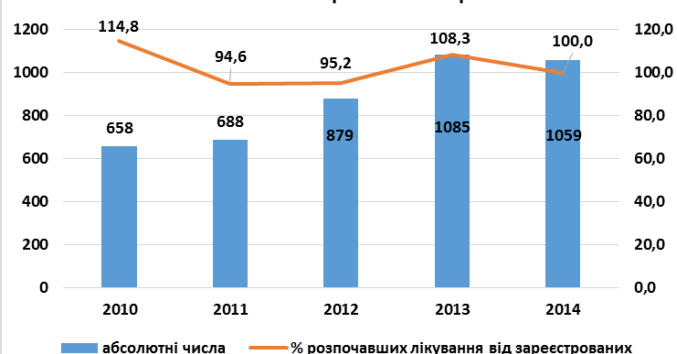
### Хірургічне лікування, 2014:

Оперовано хворих з приводу туберкульозу легень – 121  
 % до числа хворих на туберкульоз легень – 2,0

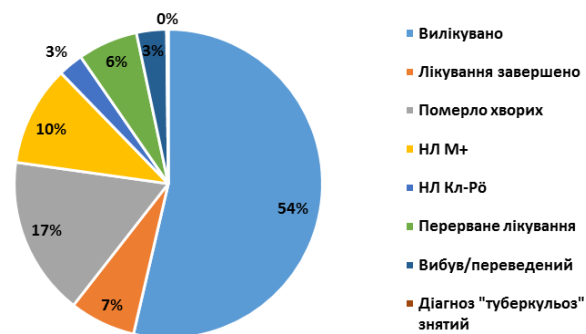
Захворювання на туберкульоз (вперше зареєстровані хворі+рецидиви)



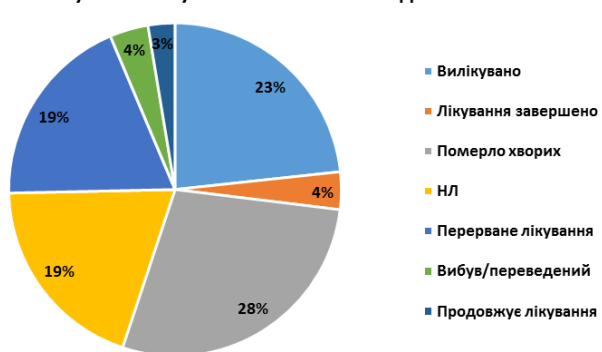
Кількість хворих 4 категорії



Результати лікування нових випадків туберкульозу легень з позитивним мазком і/або культурою



Результати лікування Всіх типів випадків МР ТБ



### Фінансування ТБ програми, 2014

Джерело фінансування	всього, тис. грн	%
МОЗ	5909,7	100
ГФ	10324,4	100
місцевий бюджет	175071,26	100
інші	1795,39	100