

## Донецька область, загальна кількість населення – 4 330 997 – зона проведення АТО

Наявність в регіоні власних паливно-енергетичних і мінерально-сировинних ресурсів, сприяли формуванню великого промислового комплексу з високою концентрацією галузей важкої промисловості, створенню досить розвинутої виробничої, наукової і соціальної інфраструктури, високого ступеня урбанізації. Вагоме місце в економіці посідає промисловість: гірничо-видобувна, металургійна, хімічна, енергетика, важкого машинобудування і будівельних матеріалів. У структурі промислового виробництва переважають металургійний та паливно-енергетичний комплекси чорна металургія, коксохімія. Економіка області представлена також потужним агропромисловим комплексом.

### Показники по ТБ, 2014

| Найменування  | кількість | на 100 тис. нас. |
|---|-----------|------------------|
| Захворюваність на ТБ (нові + рецидиви, у т.ч. ТБ/ВІЛ) | 2562      | 59,2             |
| Захворюваність на ТБ (нові, у т.ч. ТБ/ВІЛ)            | 2633      | 80,1             |
| Захворюваність ТБ/ВІЛ (нові випадки ТБ/ВІЛ)           | 773       | 17,8             |
| Захворюваність 0-17 р.                                | 63        | 9,5              |
| Поширеність ТБ  |           | 92,9             |
| Смертність  | 657       | 15,2             |
| Смертність ТБ/ВІЛ                                     | 366       | 8,5              |

### Виявлення ТБ, 2014 – Всього випадків

| Нові випадки                                  | Випадки повторного лікування |
|---|------------------------------|
| МБТ + (М+К+) - 1229                           | Рецидиви – 403               |
| МБТ- 814                                      | Інші- 570                    |
| Позалежені - 116                              |                              |
| <b>Всього - 2159</b>                          | <b>Всього - 973</b>          |
| Нові серед міських мешканців – 2306 випадків  |                              |
| Нові серед сільських мешканців - 193 випадків |                              |

### Показники МР ТБ, 2014

| Найменування        | МР ТБ | РРТБ |
|---------------------|-------|------|
| всього              | 641   | 18   |
| розпочали лікування | 544   |      |

### Нових МР ТБ – 305

### ТБ/ВІЛ, 2014

| Найменування                            | Кількість | %    |
|---|-----------|------|
| ТБ пацієнти, які знають свій ВІЛ статус | 4313      | 99,1 |
| ТБ/ВІЛ (поширеність)                    | 1140      | 26,3 |
| ТБ/ВІЛ+ко-тримоксазол                   | 671       | 65,0 |
| ТБ/ВІЛ +АРТ                             | 549       | 53,2 |

### Ресурси служби, 2014

Кількість ТБ ліжок – 750/1,75 на 10 тис. населення  
 Кількість санаторних ТБ ліжок – 151  
 Середнє перебування на ліжку – 96,40  
 Обіг ліжка – 3,01  
 Середнє число днів – 290  
 Забезпеченість лікарями у закладах МОЗ – 74/0,17 на 10 тис. населення

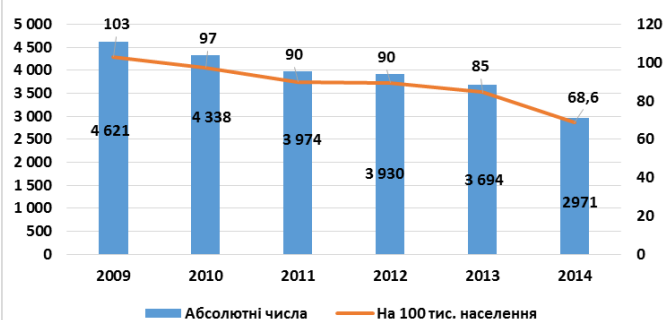
### Лабораторна служба, 2014

| Найменування | всього | % проходження ЗКЯ |
|--------------|--------|-------------------|
| 1 рівня      | 66     | Данні відсутні    |
| 2 рівня      | 6      | Данні відсутні    |
| 3 рівня      | 5      | Данні відсутні    |

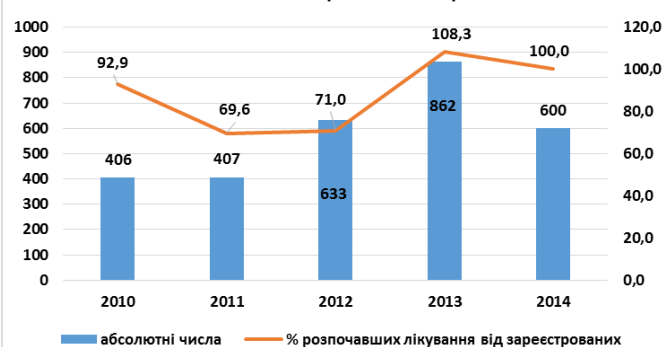
### Хірургічне лікування, 2014:

Оперовано хворих з приводу туберкульозу легень – 202  
 % до числа хворих на туберкульоз легень – 3,2

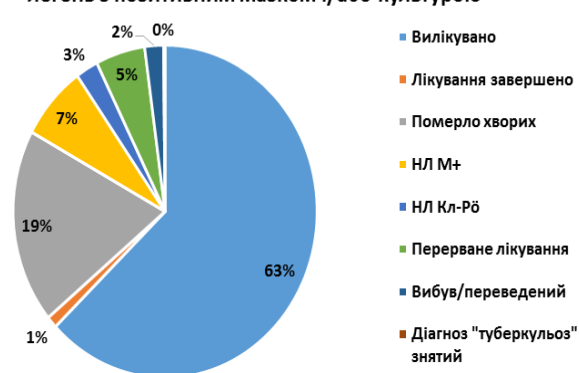
Захворювання на туберкульоз (вперше зареєстровані хворі+рецидиви)



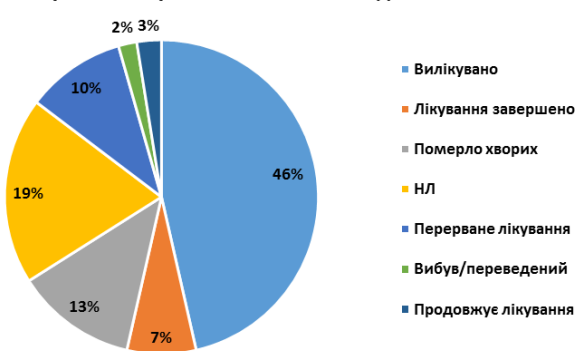
Кількість хворих 4 категорій



Результати лікування нових випадків туберкульозу легень з позитивним мазком і/або культурою



Результати лікування Всіх типів випадків МР ТБ



Фінансування ТБ програми, 2014 – дані відсутні