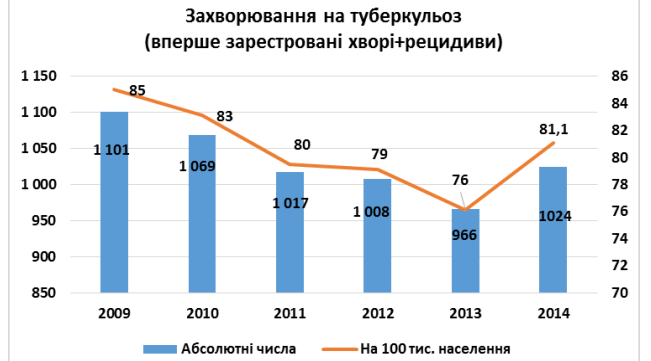


Житомирська область, загальна кількість населення – 1263281 В Житомирській області нараховується: 23 райони, 11 міст, в т.ч. 5 міст обласного підпорядкування, 43 селища міського типу, 1624 сільських населених пунктів. Профілактику, оздоровлення та лікування жителів здійснюють: 22 ЦРЛ, 9 міських лікарень, 1 центральна дитяча міська лікарня, 1 центральна районна поліклініка, 1 районна лікарня, 14 дільничних лікарень, 10 міських лікарських амбулаторій, 427 ФАПів, 14 стоматологічних поліклінік, 5 фельдшерських здоров пунктів, 29 обласних лікувально-профілактичних закладів та установ, 4 коледжі. Станом на 01.01.2015 року в Житомирській області для надання спеціалізованої медичної допомоги хворим на туберкульоз функціонують наступні заклади: 1) обласний протитуберкульозний диспансер; 2) обласний протитуберкульозний санаторій для дорослих «Лісова казка»; 3) обласний протитуберкульозний санаторій для дітей «Лісовий берег»; 4) 22 протитуберкульозні кабінети; 5) 4 протитуберкульозні диспансерні відділення. Для амбулаторно-контрольованого лікування створені та функціонують 26 ДОТ-кабінети при протитуберкульозних відділеннях/кабінетах. Контроль за лікуванням у вказаних кабінетах здійснюють працівники протитуберкульозних відділень/кабінетів.

Показники по ТБ, 2014

| Найменування | кількість | на 100 тис. нас. |
|---|-----------|------------------|
| Захворюваність на ТБ (нові + рецидиви, у т.ч. ТБ/ВІЛ) | 1007 | 79,7 |
| Захворюваність на ТБ (нові, у т.ч. ТБ/ВІЛ) | 835 | 66,1 |
| Захворюваність ТБ/ВІЛ (нові випадки ТБ/ВІЛ) | 79 | 6,2 |
| Захворюваність 0-17 р. | 35 | 14,4 |
| Поширеність ТБ | | 104,6 |
| Смертність | 153 | 12,8 |
| Смертність ТБ/ВІЛ | 38 | 3,0 |



Виявлення ТБ, 2014 – Всього випадків

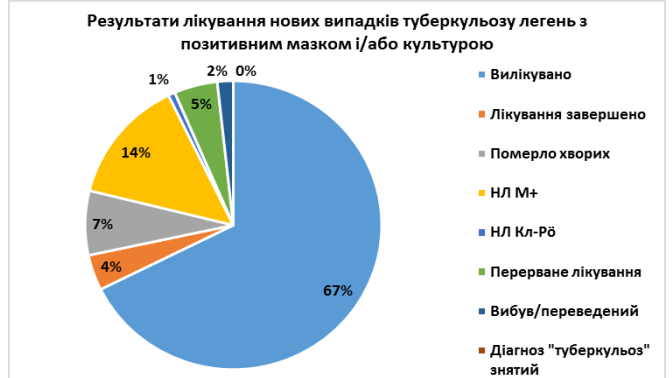
| Нові випадки | Випадки повторного лікування |
|---|------------------------------|
| МБТ + (М+К+) - 543 | Рецидиви - 172 |
| МБТ- 105 | Інші -191 |
| Позалеженеві - 112 | |
| Всього - 835 | Всього -363 |
| Нові серед міських мешканців – 447 випадків | |
| Нові серед сільських мешканців – 406 випадків | |



Показники МР ТБ, 2014

| Найменування | МР ТБ | РРТБ |
|---------------------|-------|------|
| всього | 222 | 23 |
| розпочали лікування | 191 | |

Нових МР ТБ – 69



ТБ/ВІЛ, 2014

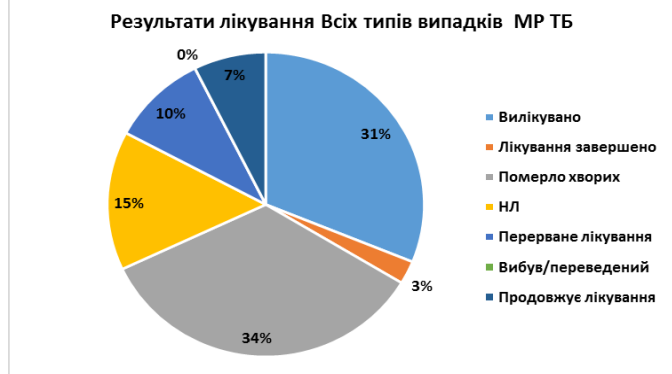
| Найменування | Кількість | % |
|---|---------------------------------|------|
| ТБ пацієнти, які знають свій ВІЛ статус | 1377 | 95,3 |
| ТБ/ВІЛ (поширеність) | 140/11,1 на 100 тисяч населення | |
| ТБ/ВІЛ+ко-тримоксазол | 122 | 93,8 |
| ТБ/ВІЛ +АРТ | 83 | 63,9 |

Ресурси служби, 2014

Кількість ТБ ліжок – 480/3,82 на 10 тисяч населення
 Кількість санаторних ТБ ліжок – 385
 Середнє перебування на ліжку – 65,53
 Обіг ліжка – 4,39
 Середнє число днів – 288
 Забезпеченість лікарями у закладах МОЗ – 65/0,52 на 10 тисяч населення

Лабораторна служба, 2014

| Найменування | всього | % проходження ЗКЯ |
|--------------|--------|-------------------|
| 1 рівня | 30 | 100 |
| 2 рівня | 0 | 0 |
| 3 рівня | 1 | 100 |



Хірургічне лікування, 2014:

Оперовано хворих з приводу туберкульозу легень – 33
 % до числа хворих на туберкульоз легень – 1,7

Фінансування ТБ програми, 2014

| Джерело фінансування | всього, тис. грн | % |
|----------------------|------------------|------|
| МОЗ | 1772,1 | 100 |
| ГФ | 2332,2 | 100 |
| місцевий бюджет | 15265,9 | 73,7 |
| інші | 598,3 | 100 |