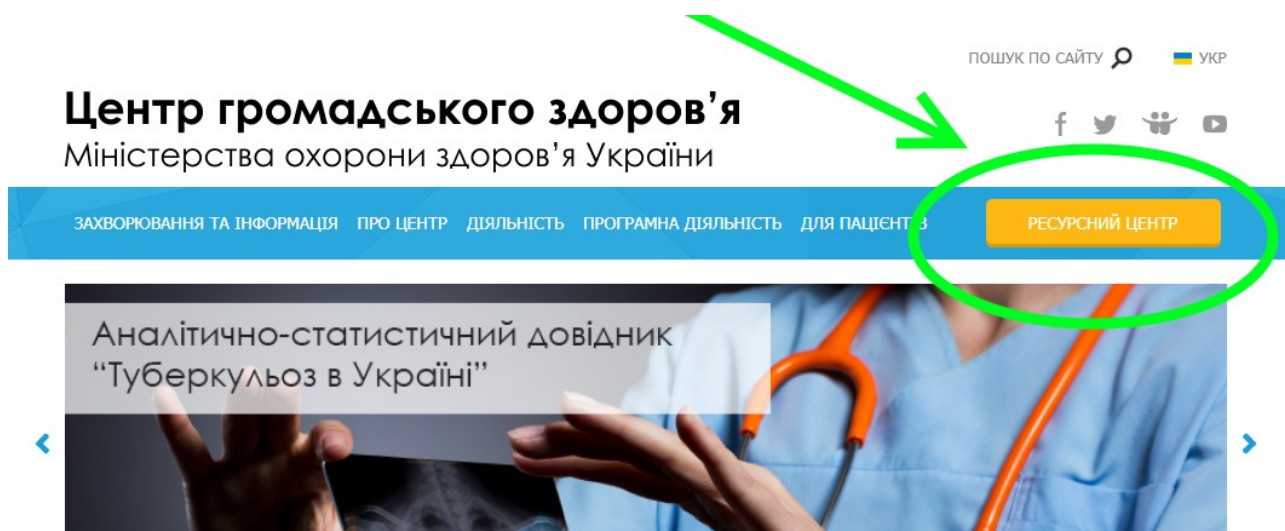


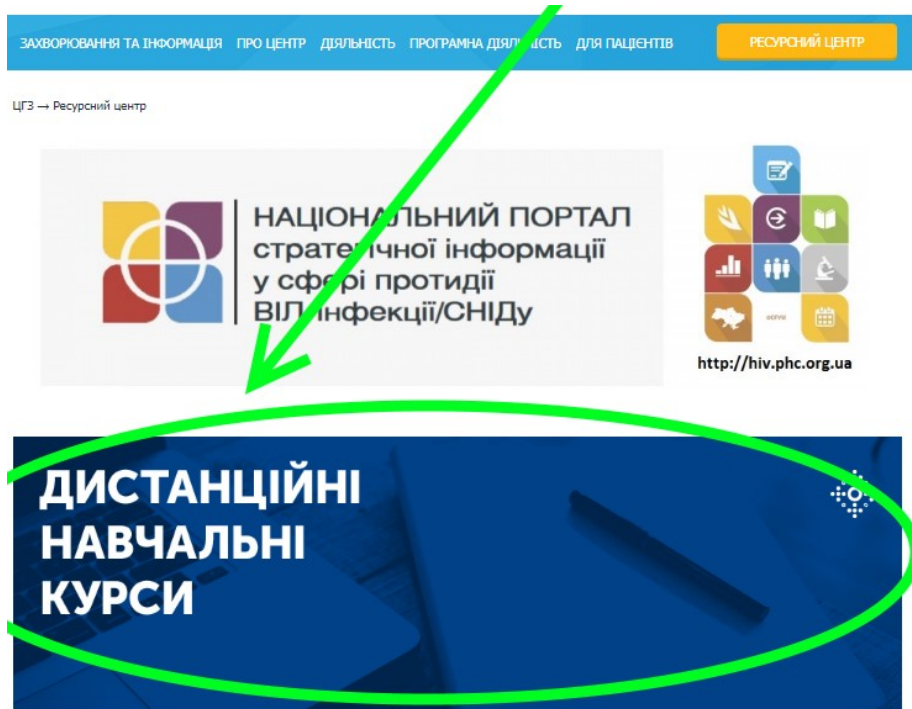
ІНСТРУКЦІЯ З РЕЄСТРАЦІЇ НА ПЛАТФОРМІ ДИСТАНЦІЙНИХ КУРСІВ ЦГЗ

Крок №1: заходимо на сайт Центру громадського здоров'я МОЗ <http://phc.org.ua>

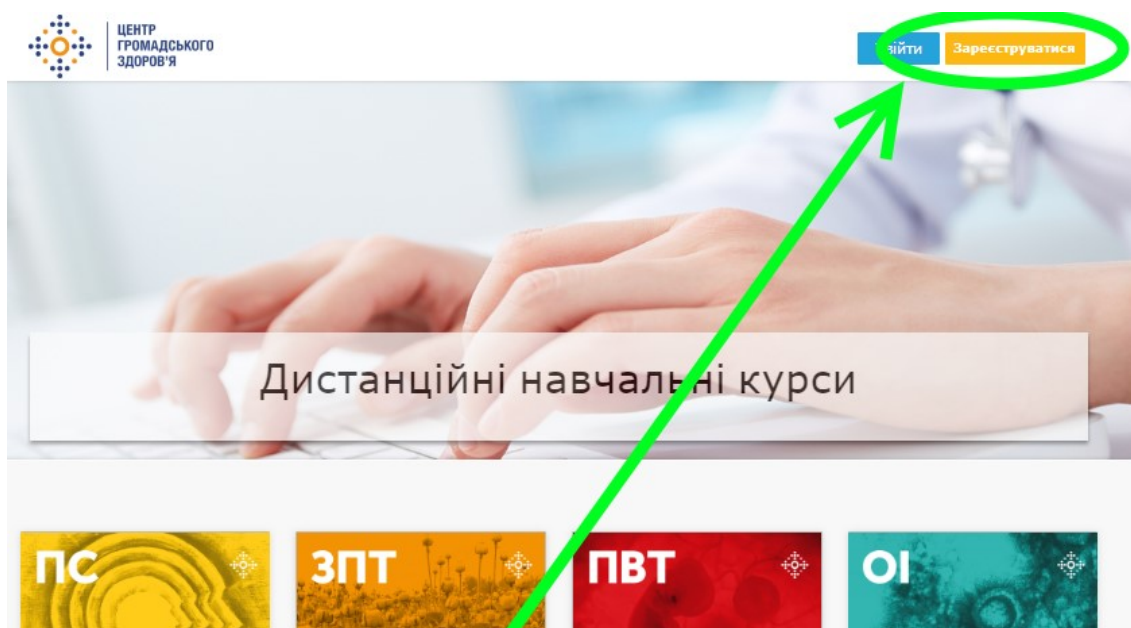


Крок №2: тиснемо на кнопку «Ресурсний центр»

Крок №3: тиснемо на банер «Дистанційні навчальні курси»



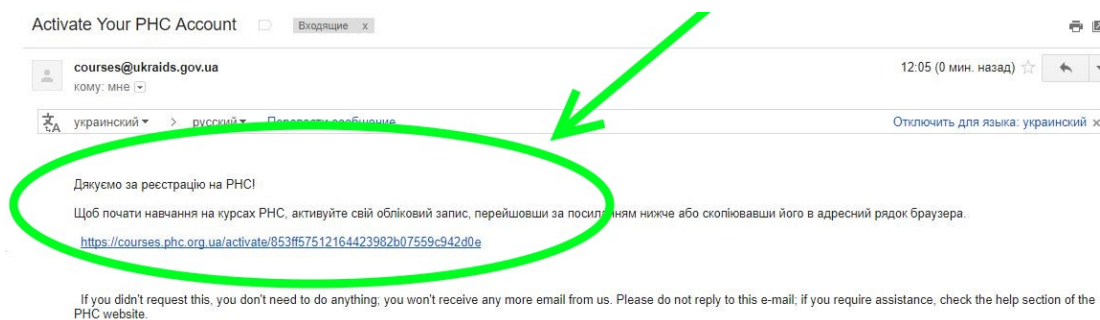
Крок №4: тиснемо кнопку «Зареєструватися»»



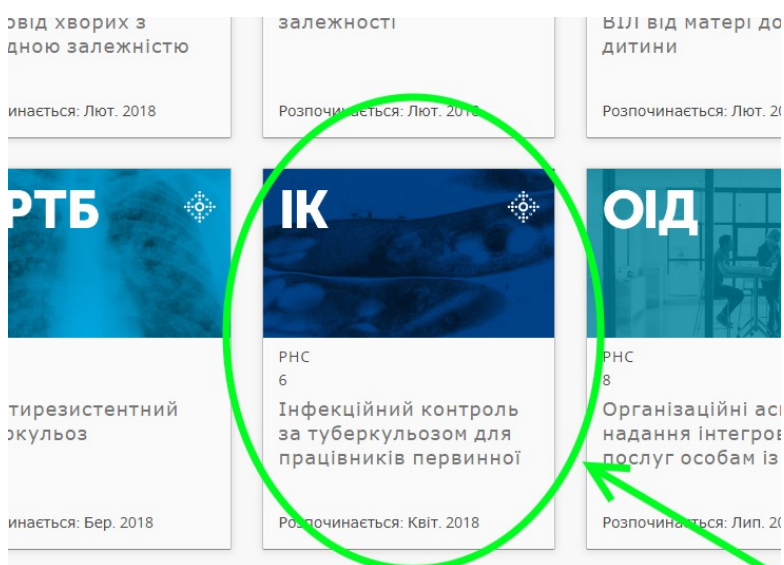
Крок №5: реєструємося за формою і тиснемо кнопку «Створити обліковий запис». **Зверніть увагу!** В поле «Повне ім'я» коректно вписуємо ваше справжнє ім'я українською мовою (**приклад: Франко Іван**): само воно буде зазначено на сертифікатах, які ви отримаєте. Поле «Загальнодоступне ім'я користувача» заповнюємо англійською без використання пробілів (**приклад: FrankoIvan**).

The image shows a registration form titled 'Створити новий обліковий запис' (Create new account). The form fields are: 'Електронна пошта *' (Email) with 'username@domain.com', 'Повне ім'я *' (Full name) with 'Jane Doe', 'Загальнодоступне ім'я користувача *' (Username) with 'JaneDoe', 'Пароль *' (Password), 'Область *' (Region) with '--', 'Стать *' (Gender) with '--', and 'Рік народження *' (Year of birth) with '--'. A green circle highlights the 'Повне ім'я' and 'Загальнодоступне ім'я користувача' fields. A green arrow points to the 'Зареєструватися' button in the top right corner. The logo of the 'ЦЕНТР ГРОМАДСЬКОГО ЗДОРОВ'Я' is in the top left.

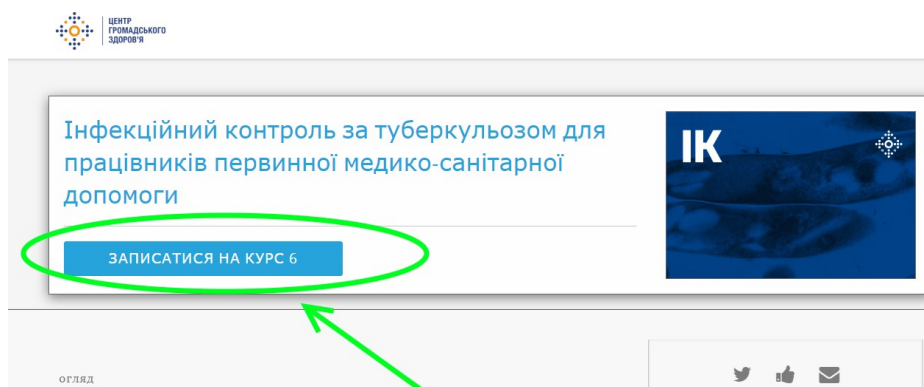
Крок №6: перевіряємо електронну пошту. Там лист, у якому посилання для остаточного підтвердження вашої реєстрації на платформі. Тиснемо посилання. Реєстрацію на платформі завершено.



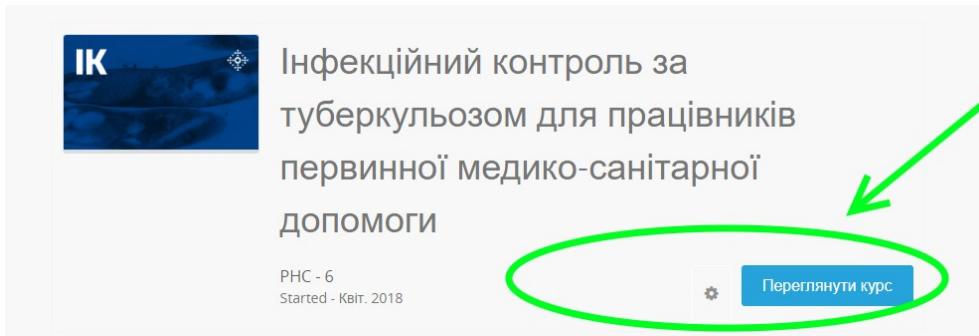
Крок №7: після реєстрації, обираємо курс «Інфекційний контроль за туберкульозом для працівників первинної медико-санітарної допомоги»



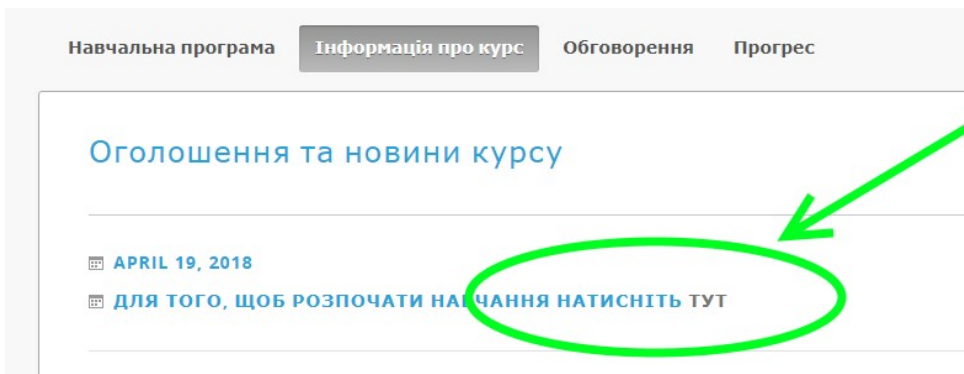
Крок №8: тиснемо кнопку «Записатися на курс 6»



Крок №9: тиснемо на кнопку «Переглянути курс»



Крок №10: тиснемо на посилання «ТУТ»



Крок №11: починаємо проходження курсу

