ЦЕНТР ГРОМАДСЬКОГО ЗДОРОВ'Я



ГРИП ТА ГРВІ В УКРАЇНІ

ІНФОРМАЦІЙНИЙ БЮЛЕТЕНЬ

47 тиждень

(16-22.11.2026)

Дата випуску:
24.11.2026

www.phc.org.ua
fb.com/phc.org.ua

Київ – 2026

Резюме за 47 тиждень по Україні

• Упродовж 47 тижня 2026 року в Україні зареєстровано 109 149 випадків гострих респіраторних вірусних інфекцій (ГРВІ), з них 59,5% діти віком до 17 років. Інтенсивний показник становив 317,6 на 100 000 населення, що відповідає фоновому рівню (табл. 1).
• Протягом звітного тижня госпіталізовано 2 286 осіб, що становить 2,1% від усіх зареєстрованих випадків ГРВІ. Переважну частку госпіталізованих становили діти (58,4%).
• У межах дозорного епідеміологічного нагляду зареєстровано 179 випадків грипоподібного захворювання (ГПЗ) та 129 випадків тяжкої гострої респіраторної інфекції (ТГРІ). Частка пацієнтів із ТГРІ становила 2,5% від загальної кількості госпіталізованих у дозорних лікарнях.
• У дозорній мережі епідеміологічного нагляду в Одеській та Харківській областях виявлено віруси грипу А, що свідчить про їх спорадичне географічне поширення на території країни
• На звітному тижні профілактичні щеплення проти грипу отримали 7 682 особи, із них 5 979 осіб із групи медичного ризику (табл. 1).

Епідемічна ситуація щодо респіраторних вірусів в Європейському регіоні (46 тиждень 2026 року)

За даними Європейської системи епідеміологічного нагляду за респіраторними вірусами (ERVISS), протягом 46-го тижня 2026 року в Європейському регіоні ВООЗ спостерігалося посилення циркуляції вірусів грипу. Із 31 країни та території, які надали дані, у 15 зареєстровано перевищення фонових рівнів захворюваності на грипоподібні захворювання (ГПЗ) та/або гострі респіраторні інфекції (ГРІ).

Позитивність тестів на віруси грипу в закладах первинної медичної допомоги становила 11%, перевищуючи епідемічний поріг 10% другий тиждень поспіль, що свідчить про початок сезонної епідемії грипу на регіональному рівні. Серед виявлених вірусів переважав грип типу А (94%), зокрема серед субтипованих вірусів 94% становив A(H1)pdm09. Водночас жодна з 16 країн, які надали дані щодо інтенсивності епідемічної активності грипу, не повідомила про середній або вищий рівень інтенсивності.

Активність SARS-CoV-2 залишалася підвищеною: частка позитивних тестів у закладах первинної допомоги зросла до 16% проти 11% попереднього тижня. У дозорних закладах, що здійснюють нагляд за тяжкими гострими респіраторними інфекціями (ТГРІ), позитивність тестів на грип становила 10%, на SARS-CoV-2 – 6%, на респіраторно-синцитіальний вірус (РСВ) – 2%.

За даними щотижневих звітів EuroMOMO – Європейської системи моніторингу надлишкової смертності, до якої станом на 46-й тиждень 2026 року долучилися 26 країн Європейського регіону, зафіксований помірний рівень смертності від усіх причин у Словенії. В інших країнах Європейського регіону перевищення загальної смертності не зареєстровано.

Таблиця 1. Основні показники за 47 тиждень 2026 року та з початку епідемічного сезону, Україна

№ п/п	Назва показника	Всього з початку сезону	За поточний тиждень	За минулий тиждень	Ріст/ зниження
Інформація про захворюваність на ГРВІ, всього					
1	Кількість випадків, інтенсивний показник	827 069 2 404,7	109 149 317,6	104 585 304,3	+ 4,4%
	із них дітей, інтенсивний показник	494 313 7 702,6	64 955 1 017,9	61 198 959,1	+6,1%
2	Госпіталізовано, із них дітей	16 023 9 823	2 286 1 335	2 001 1 243	+ 285 вип. + 92 вип.
3	Кількість летальних випадків унаслідок ГРВІ, із них дітей	2 0	0 0	1 0	-1 вип. 0 вип.
4	Кількість осіб, які вакциновані проти грипу, Із них осіб груп ризику	7 706 5 992	7 682 5 979	4 3	+ 7 678 вип. + 5 976 вип.
в тому числі COVID-19					
1	Кількість підтверджених випадків COVID-19, із них дітей	966 184	265 55	183 33	+ 45,3% +65,4 %
2	Госпіталізовано, із них дітей	412 63	101 19	64 9	+ 37 вип. +10 вип.
3	Кількість летальних випадків із діагнозом COVID-19, із них дітей	2 0	0 0	1 0	- 1 вип. 0 вип.
Інформація щодо проведених досліджень на визначення вірусів грипу, SARS-CoV-2 та інших вірусів респіраторної групи інфекцій					
1	Кількість проведених досліджень в рутинній системі епіднагляду	6382	1000	846	+ 154 досл.
1.1	із них із позитивним результатом, %	688 10,8%	133 13,3%	94 11,1%	+ 39 досл.
2	Кількість проведених досліджень в дозорній системі епіднагляду	997	152	116	+ 36 досл.
2.1	із них із позитивним результатом	351 35,2%	76 50%	47 40,5%	+ 29 досл.

Аналіз даних рутинного епідеміологічного нагляду

1. Гострі респіраторні вірусні інфекції

Дані рутинного епідеміологічного нагляду за 47 тиждень 2026 року надані закладами охорони здоров'я усіх областей України, крім Луганської.

Інтенсивний показник захворюваності розраховано на основі загальної кількості зареєстрованих випадків ГРВІ, включно з грипом, COVID-19 та іншими ГРВІ, зумовленими аденовірусами, риновірусами, вірусами парагрипу та іншими респіраторними вірусами.

Упродовж звітного тижня зареєстровано 109 149 випадків ГРВІ, із них 64 955 – серед дітей віком до 17 років. Частка дітей у загальній структурі захворюваності становила 59,5%.

Інтенсивний показник захворюваності становив 317,6 на 100 000 населення, що відповідає фоновому рівню інтенсивності епідемічного процесу, визначеному для України. Порівняно з попереднім тижнем показник збільшився на 4,4%, що свідчить про поступове збільшення захворюваності.

Протягом звітного тижня лабораторно підтверджено 265 випадків COVID-19, зокрема 55 серед дітей. Частка підтверджених випадків COVID-19 у загальній кількості зареєстрованих випадків ГРВІ збільшилася до 0,24%.

За результатами оцінки інтенсивності епідемічного процесу перевищення епідемічного порогу на національному рівні не зареєстровано (рис. 1).

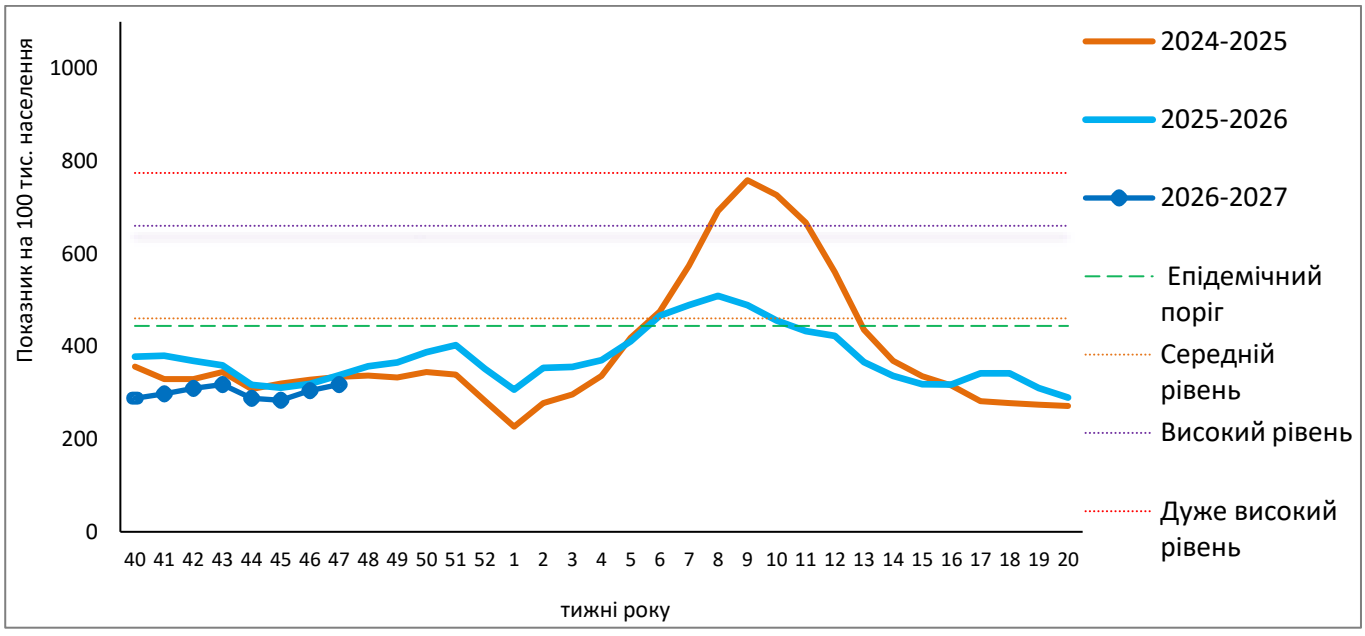

Рис. 1. Динаміка захворюваності на грип і ГРВІ та епідемічний поріг, сезони 2024/2025 – 2026/2027

За результатами регіонального аналізу ознак високої або дуже високої інтенсивності епідемічного процесу не виявлено (рис. 2).



Рис. 2. Розподіл регіонів України за рівнями епідемічної активності захворюваності на ГРВІ, 47 тиждень 2026 року

Упродовж 16-22 листопада госпіталізовано 2 286 пацієнтів із ГРВІ, що становить 2,1% від загальної кількості зареєстрованих випадків. Серед госпіталізованих 1 335 (58,4%) – діти віком до 17 років.

Загальна кількість зареєстрованих випадків ГРВІ, померлих від ускладнень, динаміка реєстрації випадків ГРВІ і госпіталізацій у розрізі регіонів наведені у додатках 1, 2. Летальних випадків унаслідок ГРВІ в системі рутинного епіднагляду протягом звітного тижня не зареєстровано.

2. Лабораторний моніторинг у системі рутинного епідеміологічного нагляду за ГРВІ

Упродовж 47 тижня 2026 року досліджено зразки клінічного матеріалу від 1000 пацієнтів. Віруси респіраторної групи виявлено у 133 (13,3%) обстежених (табл. 2).

На віруси грипу обстежено 265 осіб. Серед респіраторних вірусів найчастіше ідентифікували SARS-CoV-2 (52) та аденовіруси (47).

Таблиця 2. Результати досліджень зразків матеріалів від пацієнтів закладів охорони здоров'я України за 47 тиждень 2026 року

Показники	Звітний тиждень	Всього від початку сезону
Кількість обстежених осіб на грип	265	1382
Кількість позитивних результатів, (%)	0 0%	3 0,2%
А несубтипований	0	3
A(H1)pdm09	0	0
A(H3)	0	0
B	0	0
Кількість обстежених осіб на ГРВІ	735	5000
Кількість позитивних результатів, (%)	133 18,1%	685 13,7%
Парагрип	8	87
Аденовіруси	47	145
RS-віруси	2	11
Риновіруси	22	164

Бокавіруси	2	6
Коронавіруси OC43, 229E, NL63, HKU1	0	1
Метапневмовіруси	0	1
SARS-CoV-2	52	270

Звіт про секвенування (47 тиждень)

З метою подальшого вивчення виявлених респіраторних вірусів проводиться їх дослідження шляхом повногеномного секвенування.

Станом на 23.11.2026 опрацьовано 132 зрази, відібраних у пацієнтів з діагнозами грип та ГРВІ, які мали позитивний результат при дослідженні методом ПЛР.

Всього секвеновано 97 зразків, які належать до негрипозних респіраторних вірусів: 37 – аденовірус (AdV) B, 27 – SARS-CoV-2 (з них 5 – XHA, 4 – TA.1, 4 – PJ.2.1, 3 – RV.1.1.1, 3 – RW.1.1.2, 2 – TK.1, 2 – ST.1, 1 – TL.1, 1 – SB.1.1.1, 1 – RF.5.3.1, 1 – RF.5.2), 13 – риновірус людини (HRV) A, 2 – HRV B, 4 – HRV C, 6 – вірус парагрипу людини (PIV) 2, 2 – PIV 3, 2 – респіраторно-синцитіальний вірус (RSV) A, 2 – RSV B, 1 – сезонний коронавірус людини (HcoV-OC43), а також 1 – вірус грипу A(H3N2).

Окремо зафіксовано випадок коінфекції: в одному з досліджених зразків ідентифіковано одночасну присутність геномів вірусів AdV E та PIV 4.

Результати секвенування SARS-CoV-2 та RSV завантажено до всесвітньої бази даних вірусних геномів GISAID для подальшого епідеміологічного аналізу на глобальному рівні.

Аналіз даних дозорного епідеміологічного нагляду

Дозорний епідеміологічний нагляд (ДЕН) за грипом та ГРВІ здійснюється у 12 регіонах України (м.м. Київ, Суми, Чернігів, Дніпро, Харків, Запоріжжя, Одеса, Львів, Рівне, Чернівці, Кропивницький та Вінниця). До мережі дозорного нагляду входять 15 закладів первинної медико-санітарної допомоги (ПМСД) та 18 стаціонарних закладів охорони здоров'я (дозорні лікарні).

1. Грипоподібні захворювання

Упродовж 47 тижня в дозорних закладах ПМСД зареєстровано 179 випадків ГПЗ. Порівняно з попереднім тижнем показник захворюваності збільшився на 13,9%. Серед дітей віком до 17 років показник захворюваності збільшився на 22,2% і становив 754,5 на 100 000 населення, серед дорослого населення показник становив 173,9 на 100 000 населення, що на 8,6% більше минулого тижня.

Зразки клінічного матеріалу для проведення ПЛР-дослідження відібрано у 77 (43%) пацієнтів із ГПЗ. За результатами лабораторного дослідження 77 зразків у 39 (50,6%) випадках отримано позитивні результати (табл. 3).

При дослідженні зразків клінічних матеріалів від пацієнтів, клінічний стан яких відповідав ГПЗ, в 5 випадках визначено РНК вірусів грипу А не субтипований у місті Одеса. У структурі ідентифікованих респіраторних вірусів переважали аденовіруси та SARS-CoV-2 – по 8 випадків.

З початку епідемічного сезону від 1 191 пацієнта з ГПЗ лабораторно досліджено 486 (40,8%) зразків клінічних матеріалів, отримано позитивні результати у 175 (36%) випадках (рис. 3).

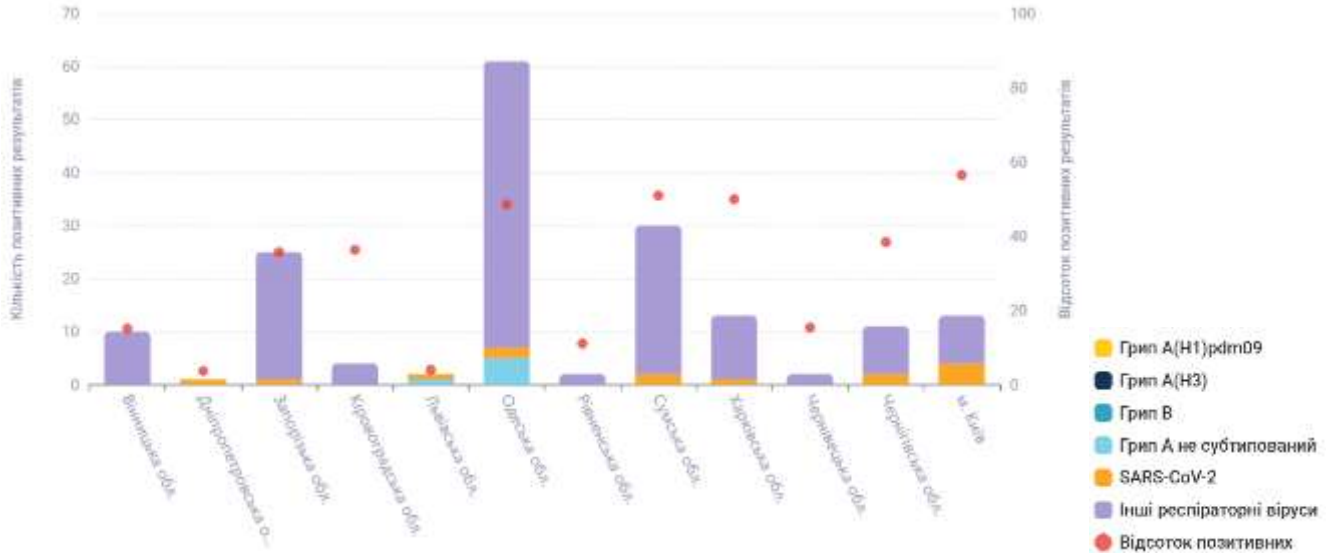

Рис. 3. Результати обстеження осіб із ГПЗ і частка отриманих позитивних результатів на грип та ГРВІ станом на 47 тиждень 2026 року

2. Тяжка гостра респіраторна інфекція

На звітному тижні у 18 дозорних лікарнях зареєстровано 129 випадків ТГРІ, з них 50 (38,8%) – серед дітей віком до 17 років. Частка випадків ТГРІ серед усіх госпіталізацій у дозорних лікарнях становила 2,5%.

Зразки клінічного матеріалу відібрано у 77 (59,7%) пацієнтів із ТГРІ. За результатами лабораторного дослідження 72 зразків у 34 (47,2%) випадках отримано позитивні результати. Серед ідентифікованих вірусів в одному випадку (м. Харків) виявлено РНК вірусу грипу А не субтипований (табл. 3). У структурі ідентифікованих респіраторних вірусів привертає увагу частка SARS-CoV-2, яка становила 33,3%.

З початку епідемічного сезону з-поміж 837 пацієнтів, клінічний стан яких відповідає ТГРІ, лабораторно досліджено 498 (59,5%) зразків клінічних матеріалів. Отримано позитивні результати на визначення вірусів респіраторної групи інфекцій в 166 (33,3%) випадках (рис. 4).

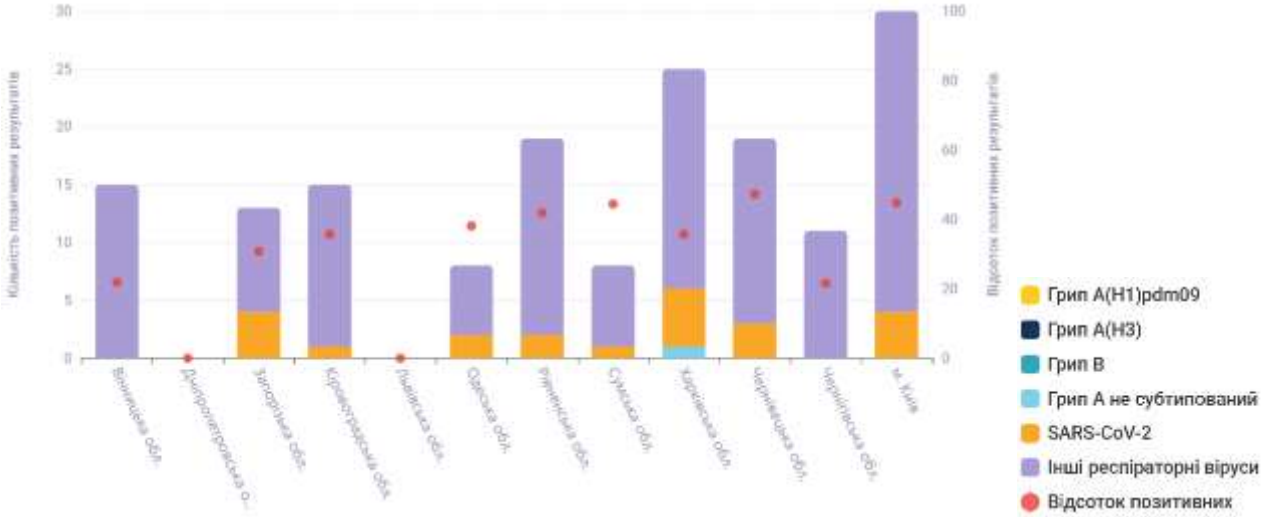

Рис. 4. Результати обстеження осіб із ТГРІ і частка отриманих позитивних результатів на грип та ГРВІ станом на 47 тиждень 2026 року

3. Тяжка гостра респіраторна інфекція (розширене поняття)

Із 45-го тижня в Україні розпочато лабораторний моніторинг респіраторно-синцитіального вірусу (РСВ) у межах розширення дозорного епідеміологічного нагляду за респіраторними інфекціями.

За результатами лабораторного дослідження трьох зразків клінічного матеріалу, відібраних на 47-му тижні від дітей із рТГРІ, у всіх 3 випадках виявлено респіраторні віруси, що могли бути етіологічною причиною захворювання.

Таблиця 3. Результати лабораторних досліджень зразків матеріалів із дозорних лікарень, 47 тиждень 2026 року

Показники	Звітний тиждень			Всього за звітний тиждень	Сезон 2026/2027			Всього від початку сезону
	ГПЗ	ТГРІ	рТГРІ		ГПЗ	ТГРІ	рТГРІ	
Кількість досліджених зразків матеріалу	77	72	3	152	486	498	13	997
Кількість позитивних зразків, абс.знач. (%)	39 50,6%	34 47,2%	3 100%	76 50%	175 36%	166 33,3%	10 76,9%	351 35,2%
Кількість вірусів грипу, % від числа позитивних	5 12,8%	1 2,9%	0 0%	6 7,9%	6 3,4%	1 0,6%	0 0%	7 2%
A, всього	5	1	0	6	6	1	0	7
A несубтиповані	5	1	0	6	5	1	0	6
A(H1)pdm09	0	0	0	0	0	0	0	0
A(H3)	0	0	0	0	1	0	0	1
B	0	0	0	0	0	0	0	0
Інший грип	0	0	0	0	0	0	0	0
Інші віруси респіраторної групи інфекцій, % від числа позитивних	34 87,2%	33 97,1%	3 100%	70 92,1%	169 96,6%	165 99,4%	10 100%	344 98%
Парагрип	6	2	2	10	29	23	6	58
Аденовіруси	8	9	0	17	37	41	3	81
RS-віруси	0	0	0	0	0	2	0	2
Риновіруси	6	9	0	15	77	68	0	145
Бокавіруси	2	0	1	3	4	1	1	6
Коронавіруси OC43, 229E, NL63, HKU1	3	0	0	3	3	0	0	3
Метапневмовіруси	0	1	0	1	1	1	0	2
SARS-CoV-2	8	11	0	19	14	22	0	36
Інші респіраторні збудники	1	1	0	2	4	7	0	11

Загальна оцінка епідемічної ситуації

На 47-му тижні 2026 року захворюваність на ГРВІ зросла на 4,4%, проте інтенсивність епідемічного процесу залишалася на фоновому рівні, без перевищення епідемічного порогу. Госпіталізовано 2 286 осіб, 58,4% із них – діти. У дозорній мережі виявлено шість випадків грипу А, у рутинній системі віруси грипу не визначалися. Кількість підтверджених випадків COVID-19 зросла на 45,3%, госпіталізацій – на 57,8%. Продовжувалася циркуляція інших респіраторних вірусів, переважно SARS-CoV-2 та аденовірусів. Епідемічна ситуація залишається контрольованою, однак потребує подальшого моніторингу захворюваності, госпіталізацій та циркуляції вірусів грипу.

Додаток 1

Кількість зареєстрованих випадків ГРВІ та COVID-19 і померлих від ускладнень у розрізі регіонів України, 47 тиждень 2026 року

	COVID-19				ГРВІ, у т.ч. грип (без COVID-19)			
	Кількість осіб з позитивним результатом тесту на COVID-19	Кількість померлих			Випадки за попереднім діагнозом	Кількість померлих		
		всього	з них у стаціонарних відділеннях закладів охорони здоров'я	з них дітей до 17 років		всього	з них у стаціонарних відділеннях закладів охорони здоров'я	з них дітей до 17 років
Вінницька	19				4083			
Волинська	9				4369			
Дніпропетровська	9				7279			
Донецька	0				346			
Житомирська	13				5770			
Закарпатська	0				3263			
Запорізька	13				2575			
Івано-Франківська	11				4668			
Київська	10				9767			
Кіровоградська	3				3008			
Луганська	0				0			
Львівська	10				10220			
Миколаївська	1				3310			
Одеська	16				6797			
Полтавська	11				5628			
Рівненська	7				4767			
Сумська	2				3008			
Тернопільська	5				3707			
Харківська	23				2793			
Херсонська	42				195			
Хмельницька	6				5538			
Черкаська	16				4215			
Чернівецька	5				3332			
Чернігівська	14				2522			
м. Київ	20				7724			
Україна	**265**	**0**	**0**	**0**	**108884**	**0**	**0**	**0**

Додаток 2

Реєстрація випадків захворювання на ГРВІ та кількості госпіталізацій в розрізі регіонів України,
47 тиждень 2026 року

Регіон	Динаміка реєстрації випадків ГРВІ, абс.ч.	Динаміка госпіталізації пацієнтів із ГРВІ, абс.ч.
Вінницька		
Волинська	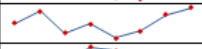	
Дніпропетровська	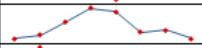	
Донецька	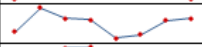	
Житомирська	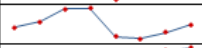	
Закарпатська	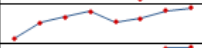	
Запорізька	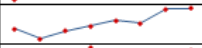	
Івано-Франківська	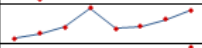	
Київська	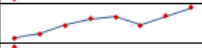	
Кіровоградська	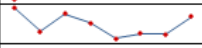	
Луганська		
Львівська	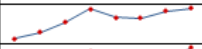	
м. Київ	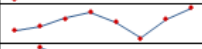	
Миколаївська	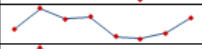	
Одеська	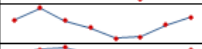	
Полтавська	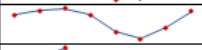	
Рівненська	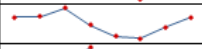	
Сумська	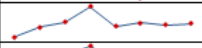	
Тернопільська	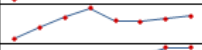	
Харківська	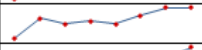	
Херсонська	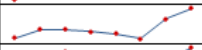	
Хмельницька		
Черкаська		
Чернівецька		
Чернігівська		
Україна, всього		