

АНАЛІТИЧНА ДОВІДКА ЗАГАЛЬНИХ ПОКАЗНИКІВ ТА ТЕМПІВ НАБОРУ ПАЦІЄНТІВ НА ЗПТ СТАНОМ НА 01.12.2022

Звітний період: листопад, дані станом на 01.12.2022

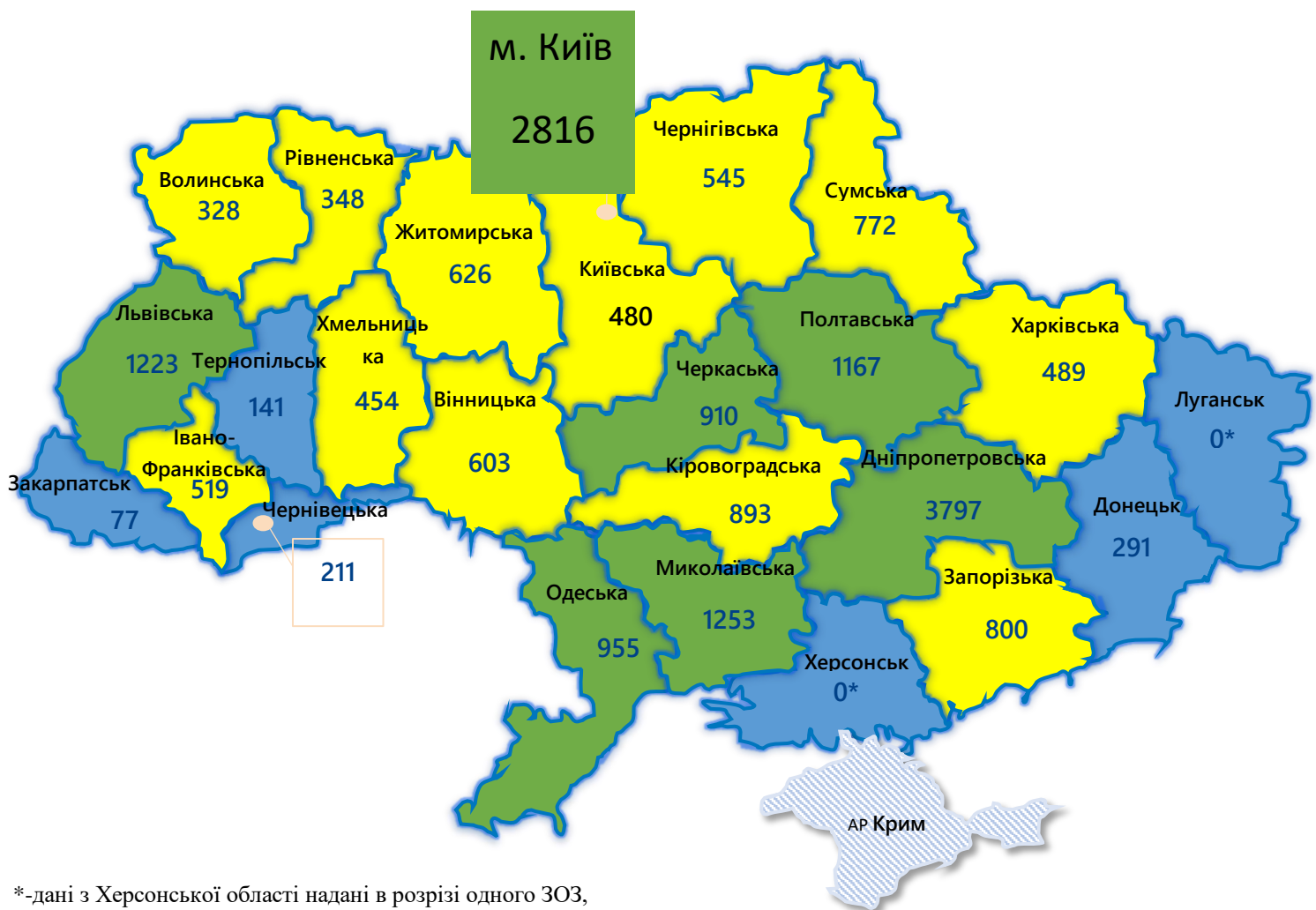
I. ЗАГАЛЬНІ ДАННІ

Кількість пацієнтів ЗПТ (всього): 27211

- у закладах комунальної власності – 19698 пацієнтів ЗПТ,
- у приватних закладах – 7513 пацієнтів ЗПТ.

Виконання цільового значення індикатору (всього): 105%

Виконання цільового значення індикатору (лише комунальні ЗОЗ): 76%



*-дані з Херсонської області надані в розрізі одного ЗОЗ, дані з Луганської області не надані

■ Регіони з кількістю пацієнтів 900 і вище

■ Регіони з кількістю пацієнтів 300-900

■ Регіони з кількістю пацієнтів нижче 300

Кількість ЗОЗ, які надавали ЗПТ (всього): 205

- закладів комунальної власності –183
- приватних закладів (які надають щомісячну звітність ЦГЗ) –22

Цільове значення індикатору на кінець року: 25 886 осіб.

II. ТЕМПИ НАБОРУ НА ЛІКУВАННЯ ЗПТ

Приріст пацієнтів за листопад у комунальних ЗОЗ (всього): 162 пацієнта.

Приріст пацієнтів за листопад у приватних ЗОЗ (всього): 1981*

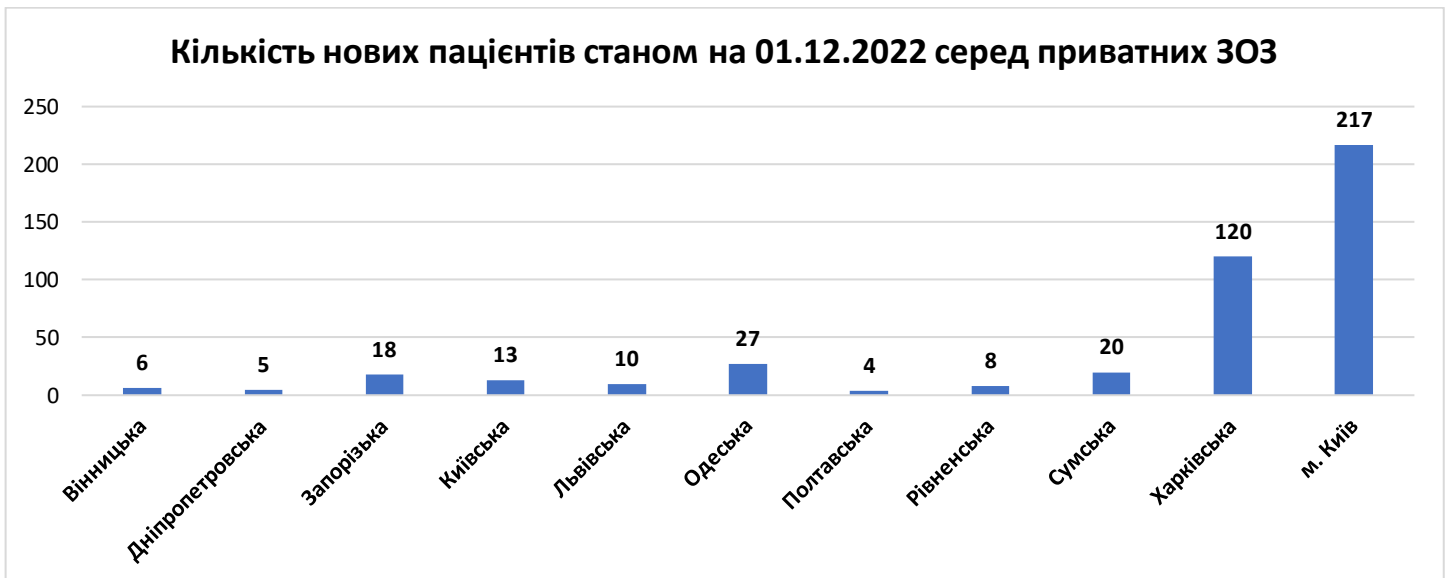
*за жовтень звіт подали 17 приватних ЗОЗ, за листопад – 22.



Кількість нових пацієнтів станом на 01.12.22 складає 1111 пацієнтів, з них

- у закладах комунальної власності – 663 (вибуло 494 пацієнтів за звітний період)
- у приватних закладах – 448 (вибуло 257 пацієнтів за звітний період)





з них 1% - були направлені з іншого ЗОЗ;
99% - самостійно прийшли в програму.

II. ОХОРЛЕННЯ АРТ

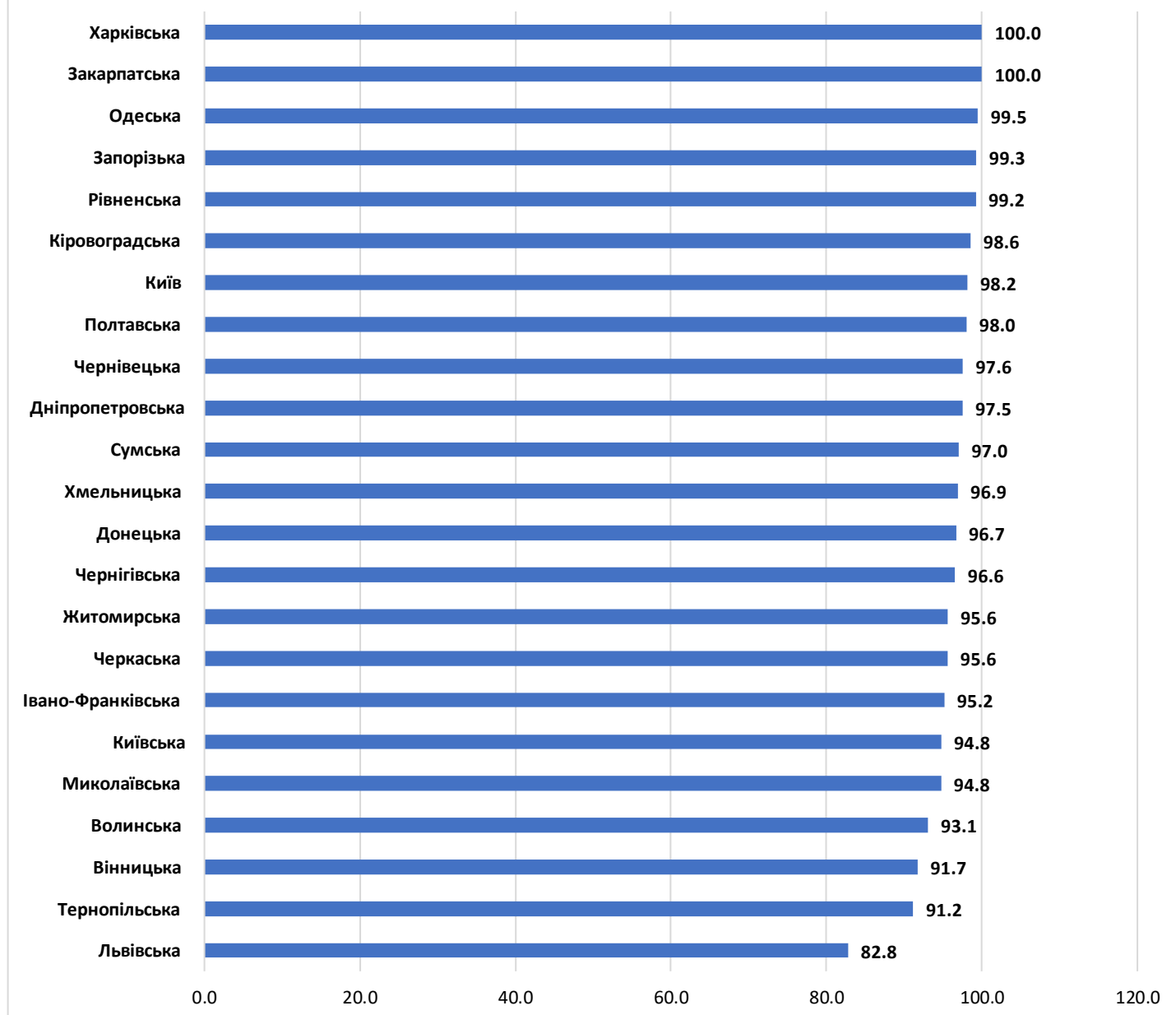
Комунальні ЗОЗ:

з діагнозом ВІЛ-інфекція – 6044 пацієнтів;
на АРТ – 5830 пацієнтів;
індикатор охоплення – 96%.

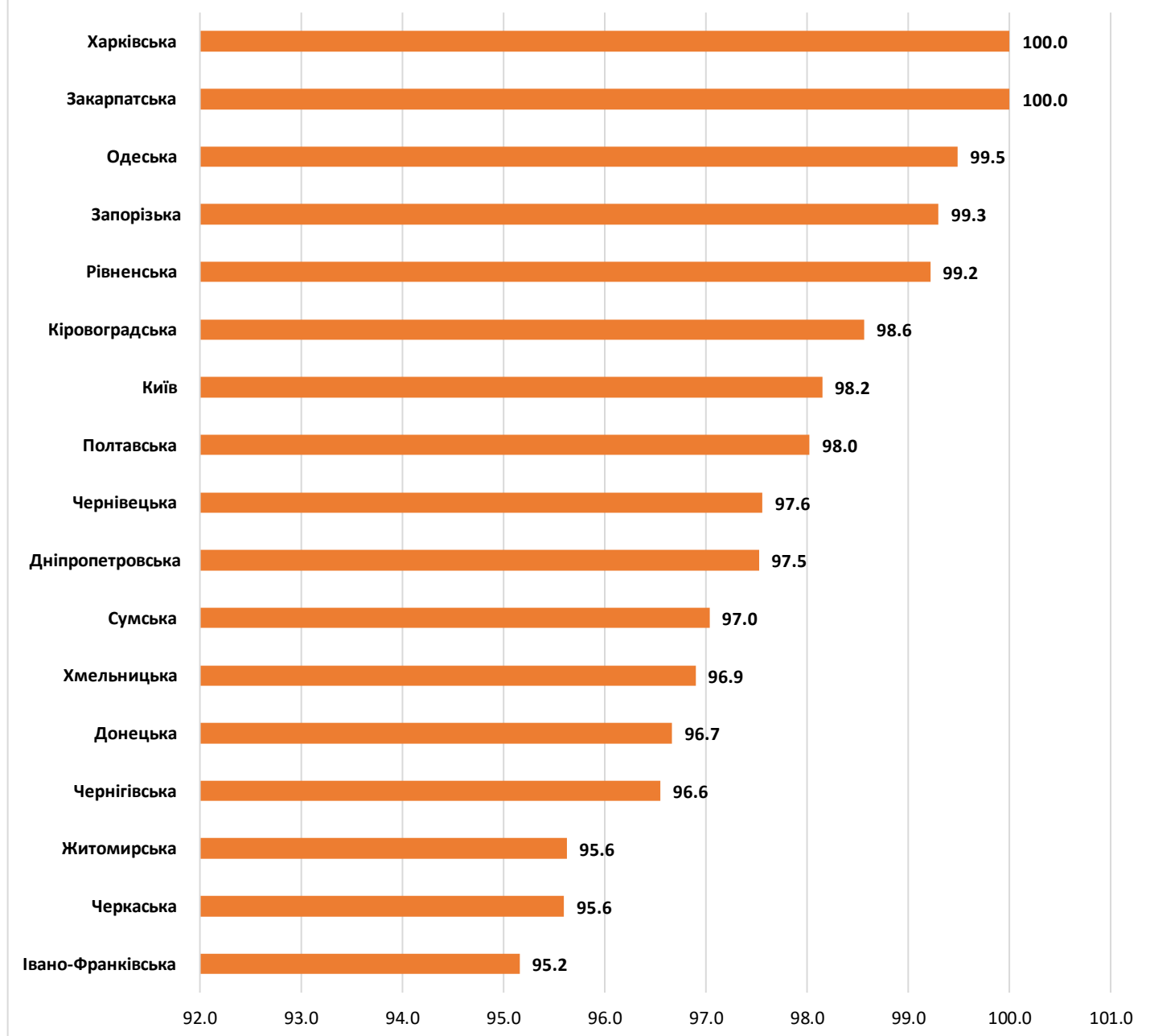
Приватні ЗОЗ:

з діагнозом ВІЛ-інфекція – 792 пацієнтів;
на АРТ – 706 пацієнтів;
індикатор охоплення – 89%.

відсоток охоплення АРТ

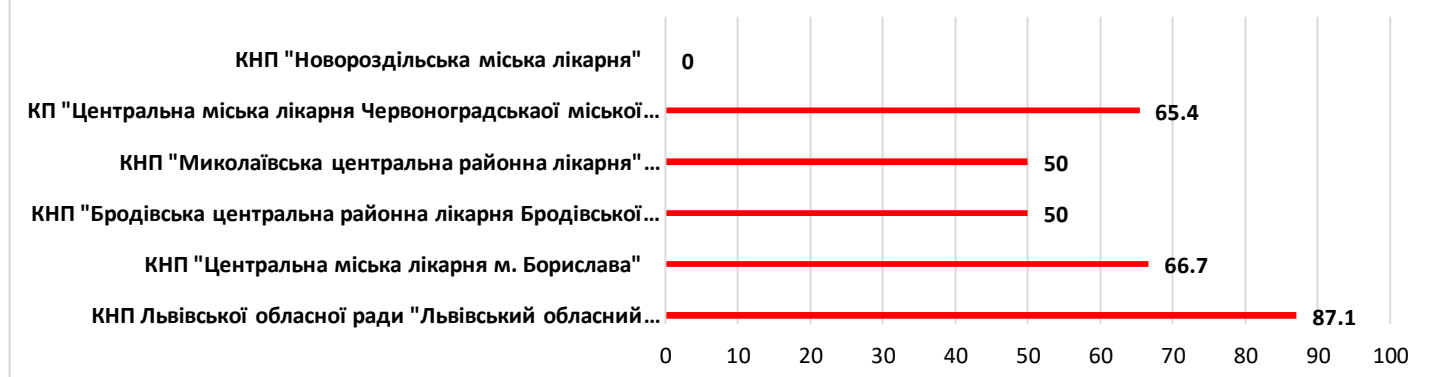


Регіони з відсотком охоплення АРТ 95% і вище



Охоплення АРТ серед пацієнтів ЗПТ у Львівській області – 82,8%

ЗОЗ з низьким рівнем охоплення АРТ (%)



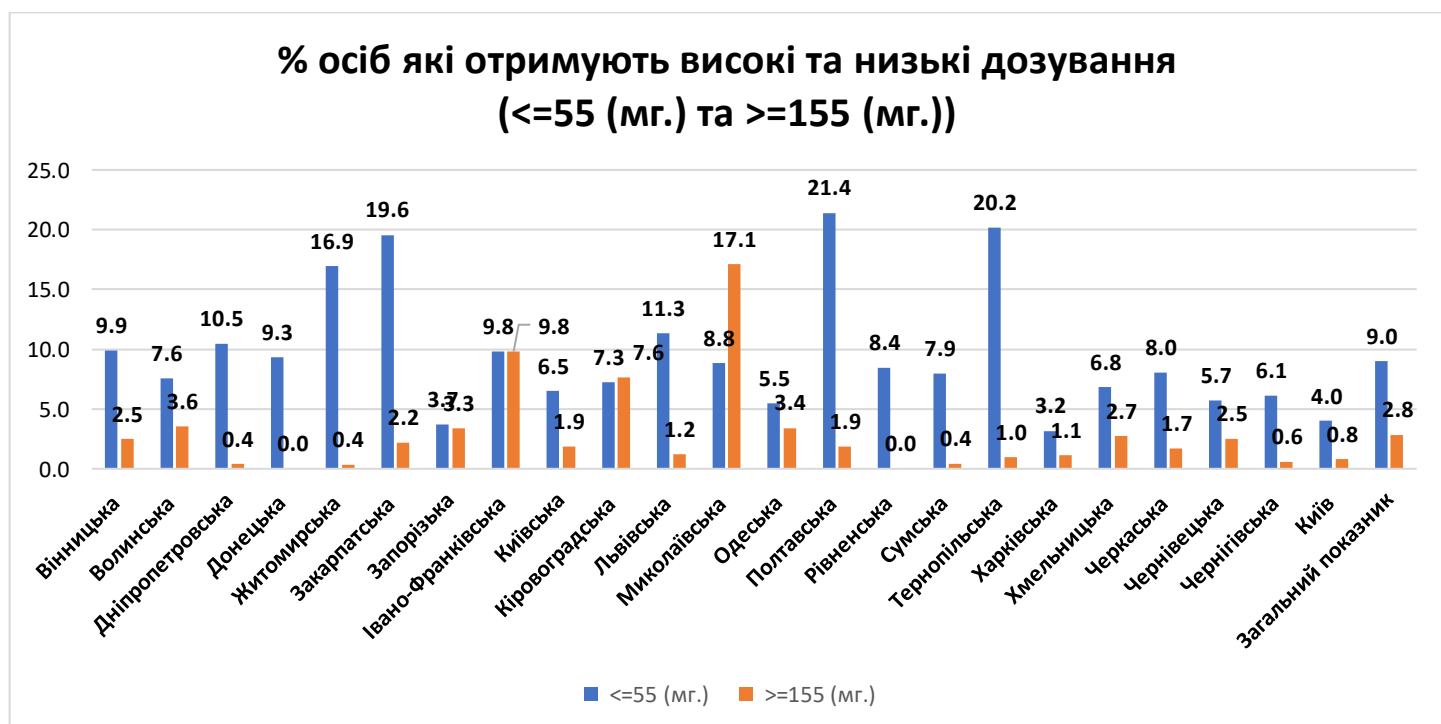
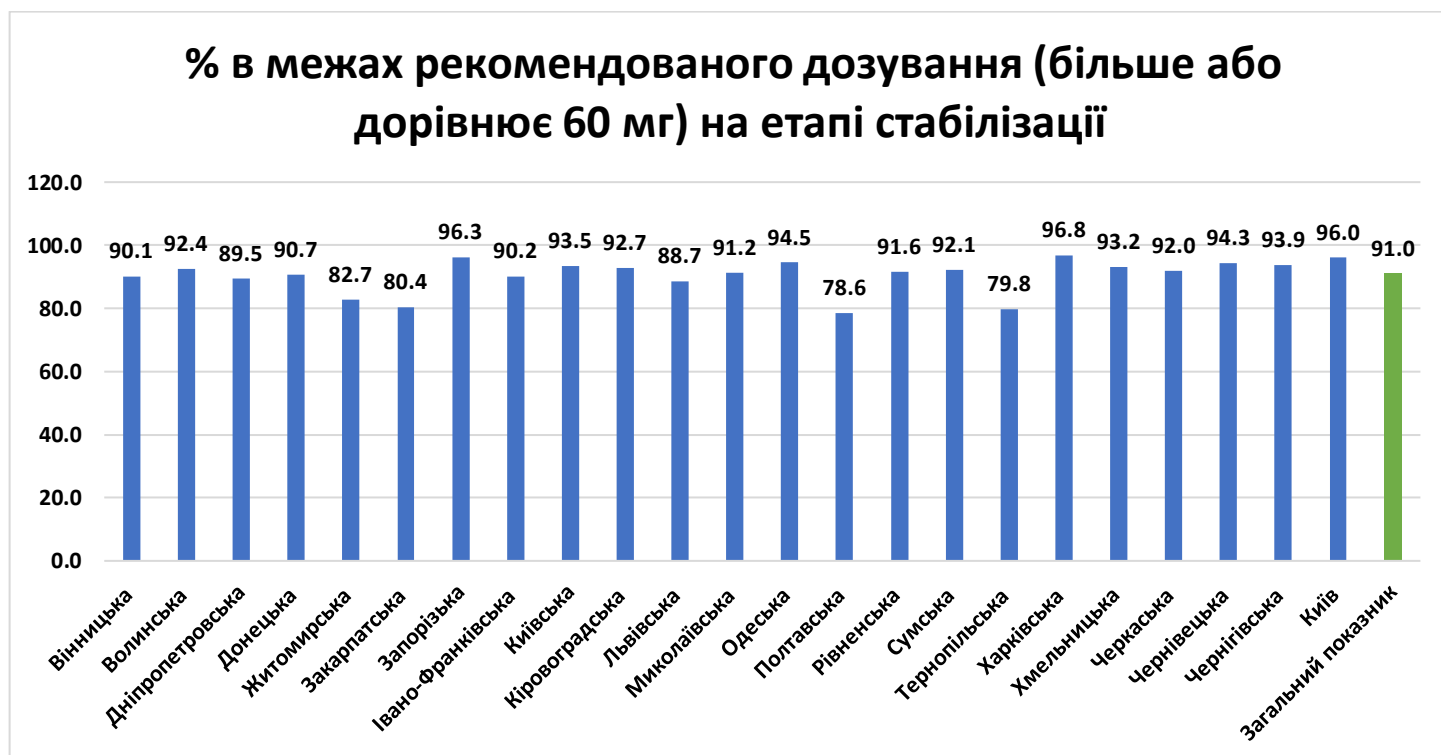
II. ДОЗУВАННЯ

МЕТАДОН

На лікуванні метадоном гідрохлорид перебувають **17381** пацієнтів, що становить **88%** від загальної кількості пацієнтів, які отримують лікування у комунальних ЗОЗ, з них:

- **17341** приймають таблетовану форму
- **40** приймають рідку форму

В межах рекомендованого дозування на етапі стабілізації лікування метадоном (60 та більше мг) отримують 15573 пацієнтів (**91%**).

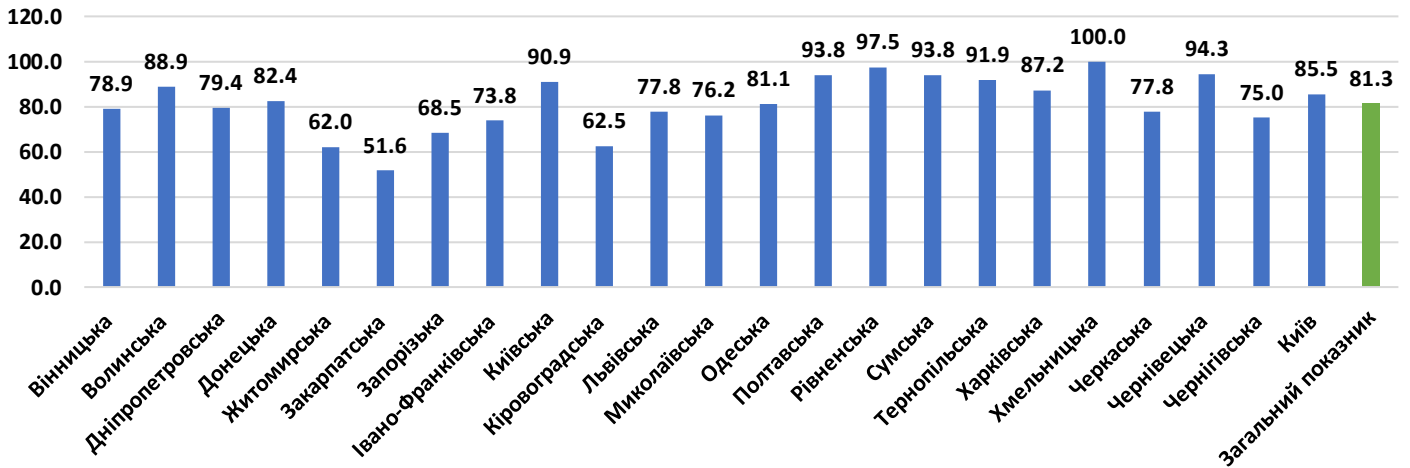


БУПРЕНОРФІН

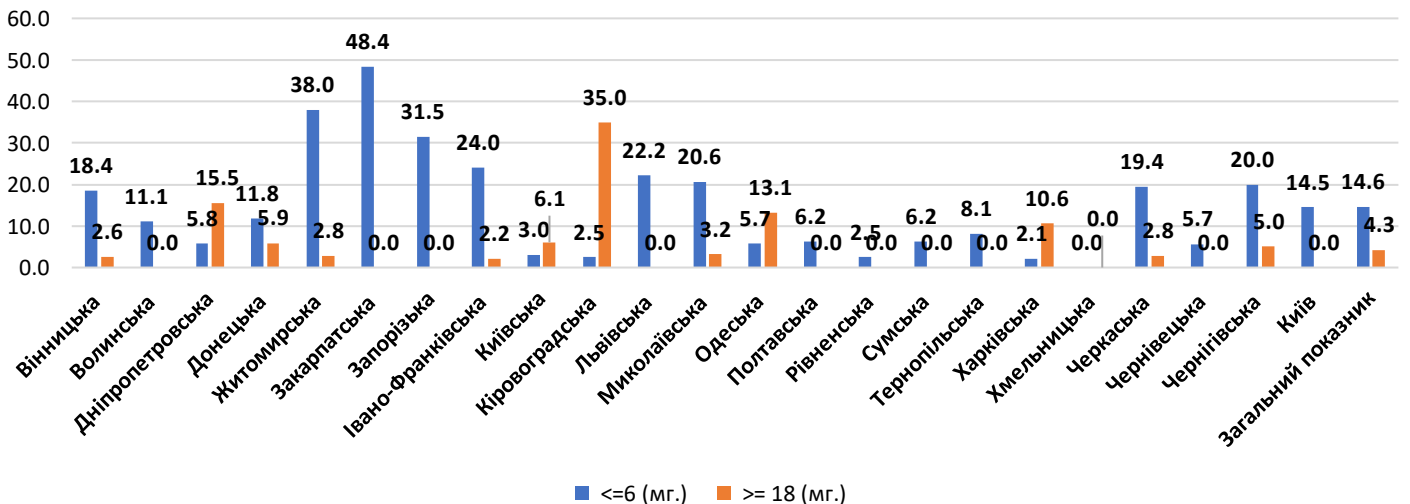
На лікуванні бупренорфіном гідрохлорид перебуває **2317** пацієнтів, що становить **12%** від загальної кількості пацієнтів, які отримують лікування у комунальних ЗОЗ.

В межах рекомендованого дозування на етапі стабілізації лікування бупренорфіном отримують 1819 (**81,3%**).

% в межах рекомендованого дозування 8-16 мг (на етапі стабілізації)



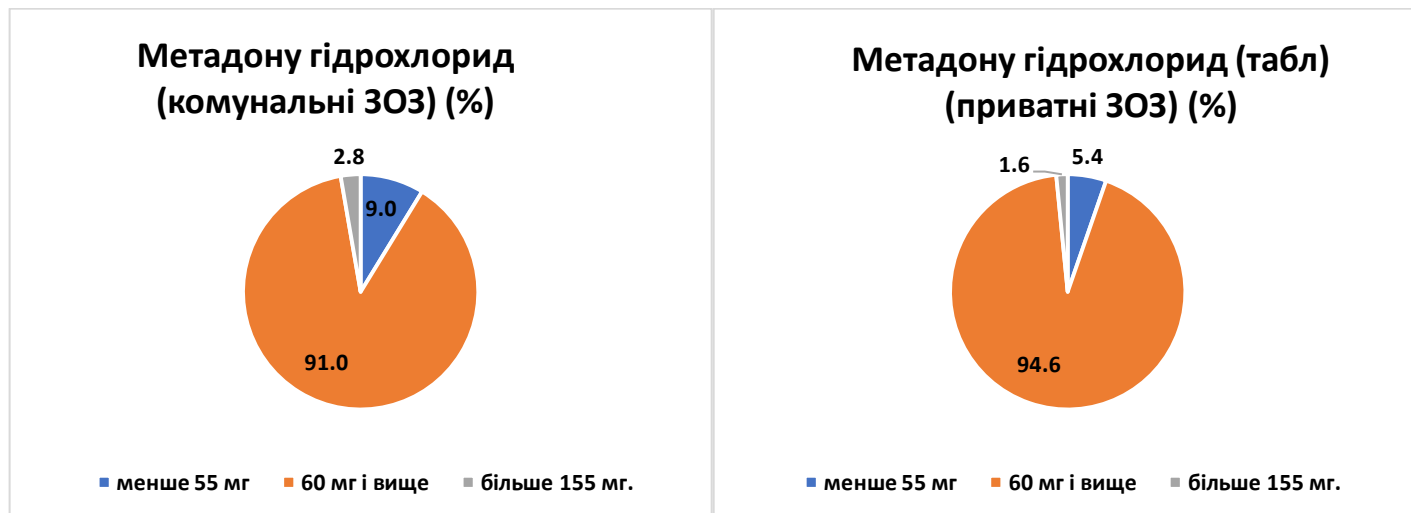
% осіб які отримують високі та низькі дозування (<=6 (мг.) та >=18 (мг.))



ПОРІВНЯННЯ ДОЗУВАНЬ У КОМУНАЛЬНИХ ТА ПРИВАТНИХ ЗОЗ

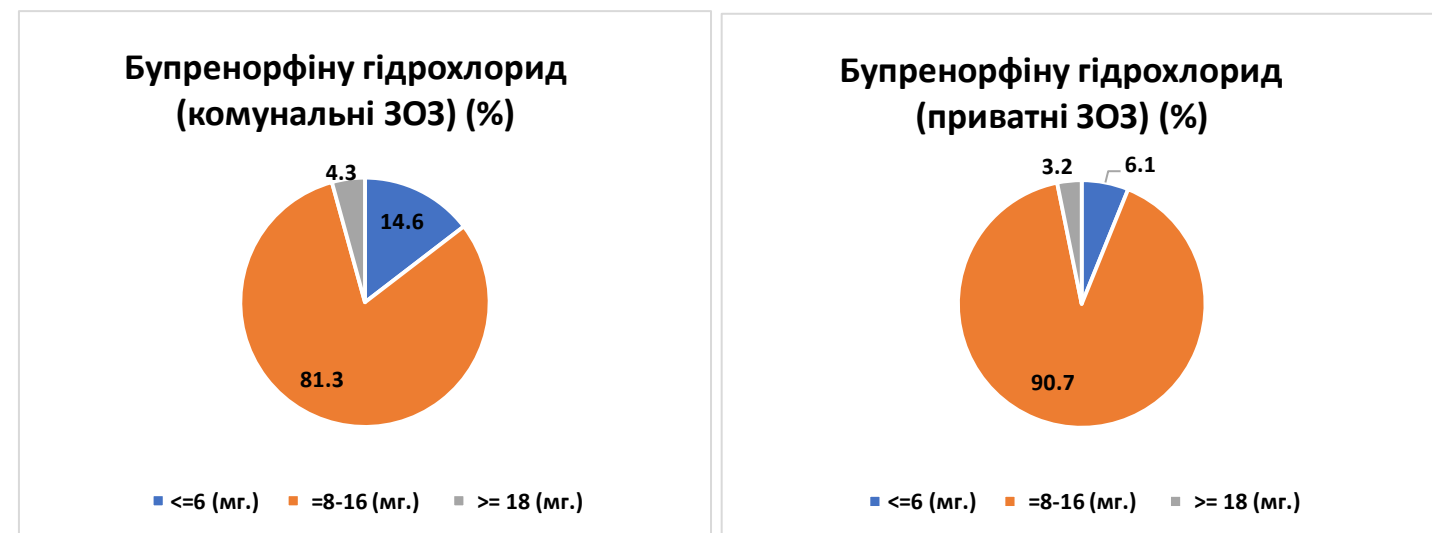
(Відсоток пацієнтів, які отримують дозування в межах визначеного діапазону (до 55 мг; від 60 мг і вище; від 150 мг і вище))

МЕТАДОН



БУПРЕНОРФІН

(Відсоток пацієнтів, які отримують дозування в межах визначеного діапазону (до 8 мг; 8-16 мг; від 18 мг і вище))



ІV. ВИБУТТЯ З ЛІКУВАННЯ

На 01.12.2022 кількість пацієнтів, які вибули з програми ЗПТ становить 494 осіб.

З них:

- 3 (0,6%) – успішно завершив курс лікування,

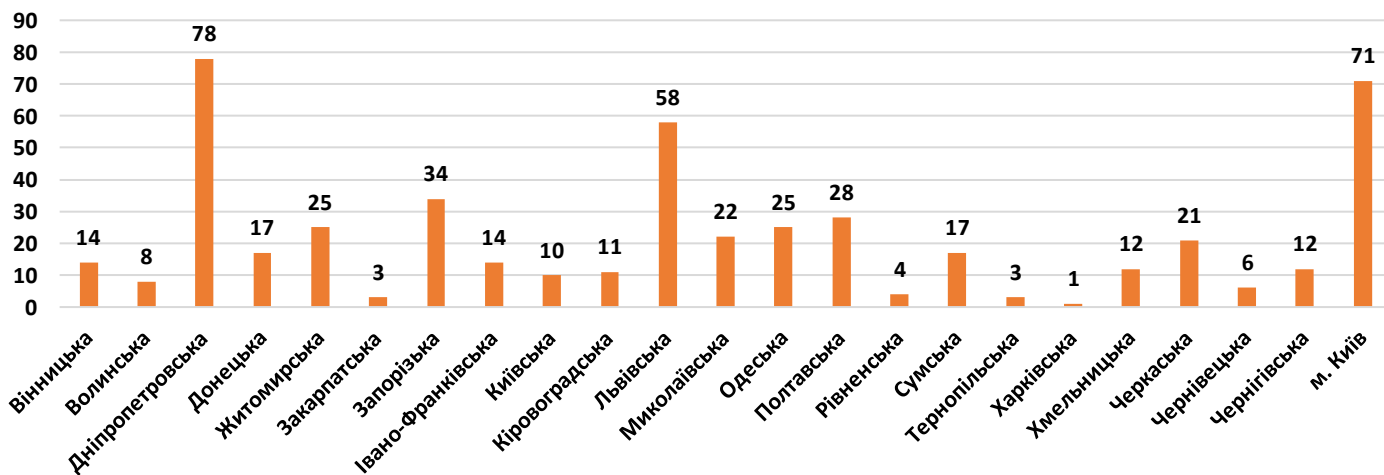
- 40 (8,1%) – змінили місце проживання (без переадресації в інший ЗОЗ),
- 20 (4,0%) – позбавлено волі,
- 23 (4,7%) – адміністративна виписка,
- 63 (12,8%) – померли,
- 134 (27%) – переведено до іншого ЗОЗ,
- 39 (8,0%) – завершили лікування за власним бажанням,
- 171 (34,7%) – пропуск препаратів більше 10 днів,
- 1 (0,2%) - за медичним показанням

що на 11% більше порівняно з даними на 01.11.22 (445 осіб).

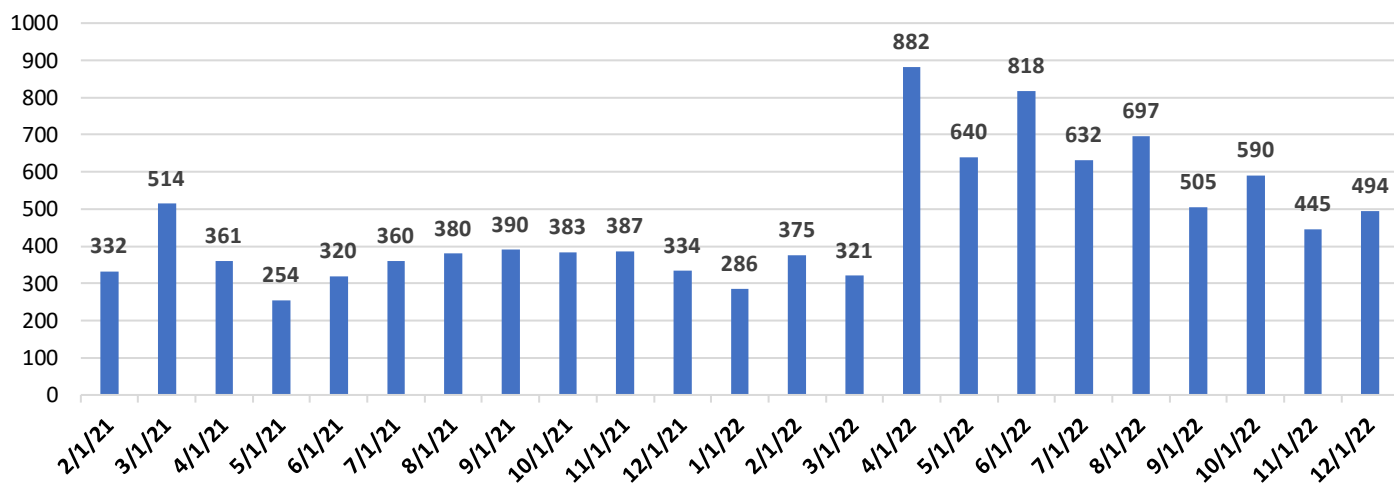
Причини вибуття пацієнтів ЗПТ на 01.12.22 (%)



Кількість пацієнтів, що вибули станом на 01.12.2022



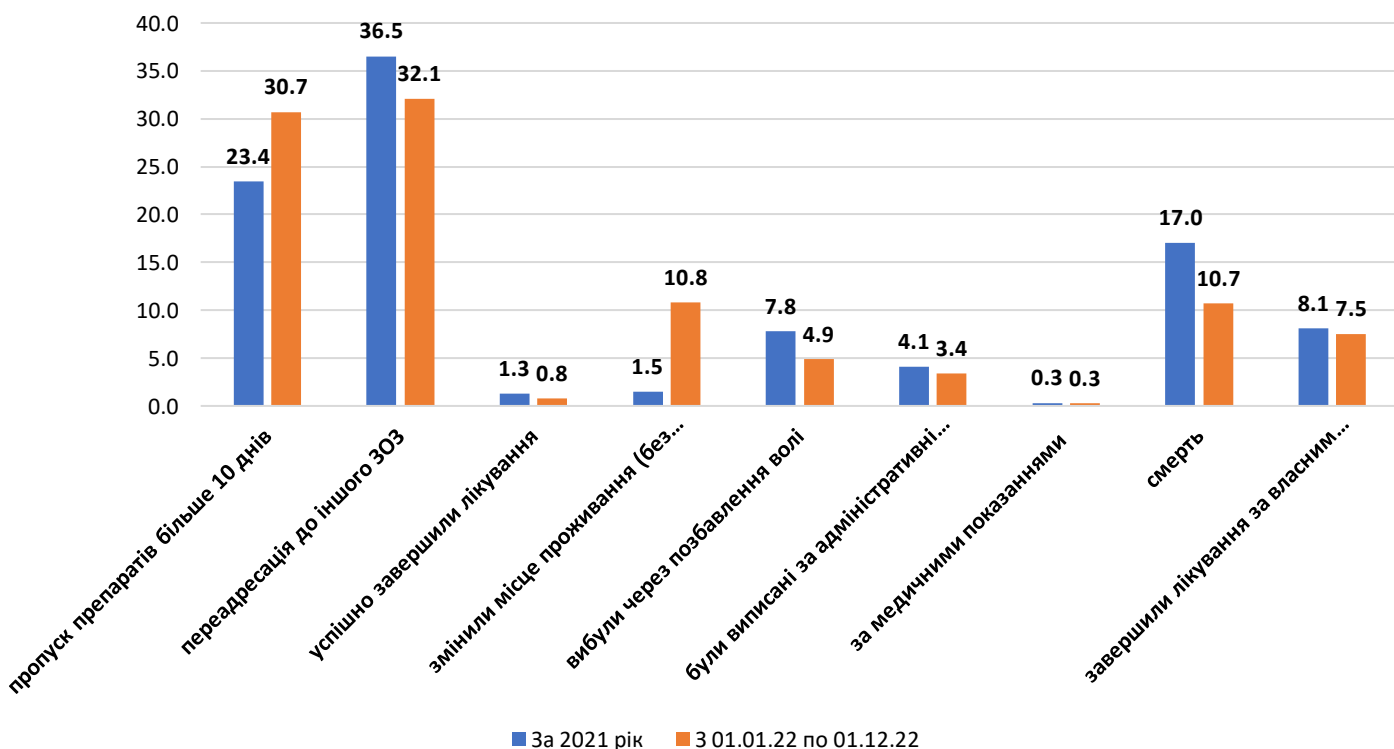
Кількість пацієнтів, що вибули з січня 2021 року по листопад 2022 року (у розрізі місяців)



У зв'язку з повномасштабним вторгненням РФ та активними бойовими діями вдвічі збільшилась кількість пацієнтів, які вибули у другому та третьому кварталі 2022 року:

- 1 квартал - 327 пацієнтів щомісячно
- 2 квартал – 780 пацієнтів щомісячно
- 3 квартал – 611 пацієнтів щомісячно

Середній щомісячний показник причин вибування з ЗПТ (%)



* Дані з Херсонської та Луганської області на 01.12.2022 надано не було.