

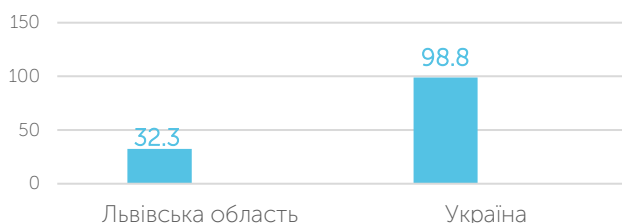
ЛЬВІВСЬКА ОБЛАСТЬ

ОСНОВНІ ВІДОМОСТІ

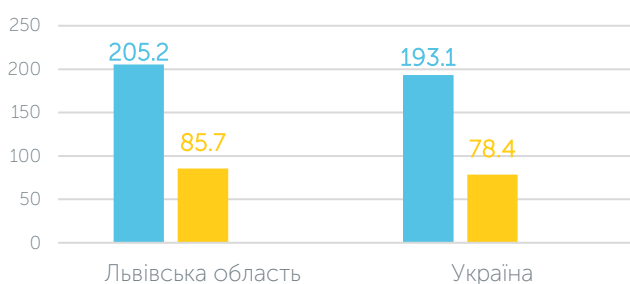
Львівська область – адміністративно-територіальна одиниця (область) на крайньому заході України. Є однією з трьох областей історично-культурного регіону Галичина. Одна з найрозвиненіших областей країни в економічному, туристичному, культурному та науковому напрямках. Утворена 4 грудня 1939 року після анексії Західної України Радянським Союзом за Пактом Молотова – Ріббентропа. Межує з Волинською, Рівненською, Тернопільською, Івано-Франківською та Закарпатською областями, має вихід до державного кордону з Республікою Польща. Позитивним у географічному положенні Львівської області є те, що по її території пролягають міжнародні комунікації, які з'єднують Україну з Польщею, Словаччиною, Угорщиною, Румунією. Обласний центр – Львів. Чисельність населення станом на 01 січня 2021 року становить 2497,8 тис.осіб.

КЛЮЧОВІ ПОКАЗНИКИ ЗДОРОВ'Я

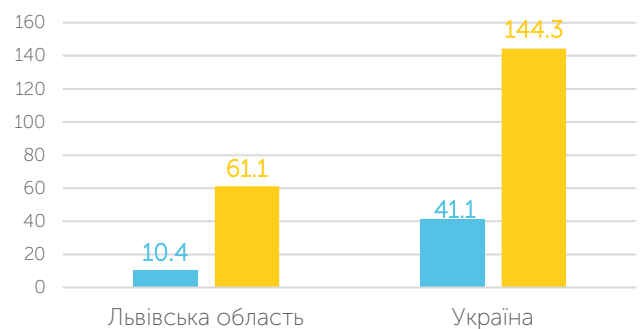
Львівська область має досить великий перелік як негативних так і позитивних значень показників здоров'я населення. Зокрема, в частині напряму «Населення» область демонструє позитивну ситуацію щодо народжуваності у жінок віком 15-19 років (показник на 1000 жінок становить 10,2, в Україні – 15,8) та частоти абортів у віці 15-17 років (показник на 100 000 жіночого населення 32,3, національний – 98,8).



Неінфекційні захворювання мають значний вплив на здоров'я населення, зокрема слід виокремити наступні показники: рівень загальної передчасної смертності у віці від 30 до 70 років від цукрового діабету – 205,2 на 100 000 населення, у порівнянні із загальнонаціональним значенням – 193,1 на 100 000 населення та від хвороб органів травлення – 85,7 на 100 000 населення у порівнянні із національним значенням 78,4 на 100 000 населення. Показник смертності від самогубств також перевищує загальнонаціональне значення 16,1 на 100 000 населення і становить 19,3 на 100 000 населення.

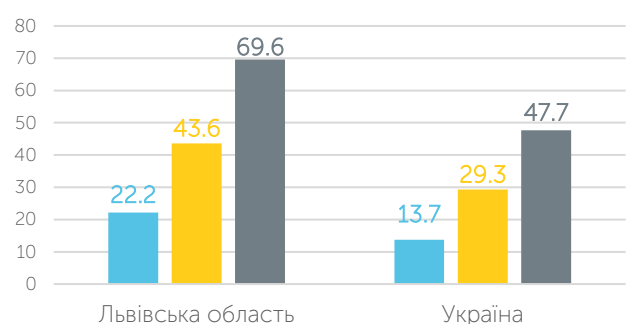


В області відмічається достатньо позитивна ситуація щодо вірусних гепатитів, зокрема поширеність вірусного гепатиту С серед загального населення становить 61,1 на 100 000 населення, національне значення 144,3 на 100 000 населення, захворюваність на вірусний гепатит В – 1,8 та 4,1 відповідно. Також, необхідно відзначити й нижчий рівень захворюваності на ВІЛ-інфекцію у області, ніж у країні в цілому (10,4 на 100 000 населення проти 100 000 населення).



У Львівській області переважна частка населення підписала декларації з сімейним лікарем – 86,73% (національне значення 74,52%), але при цьому у разі настання хвороби частка осіб, які звертались за медичною допомогою є нижчою, ніж в країні в цілому, про що свідчать наступні показники:

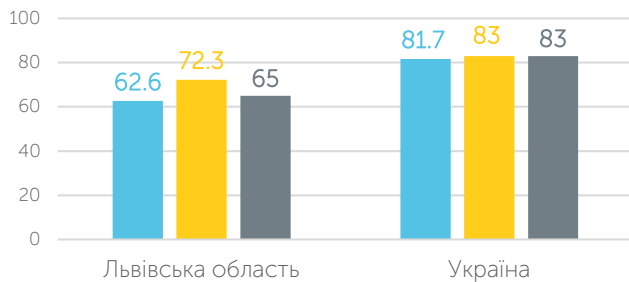
- частка населення, яке у разі настання хвороби не зверталося до лікаря, а лікувалося самостійно народними засобами без ліків (значення для області 22,2%, національне значення 13,7%)
- частка населення, яке у разі настання хвороби, очікувало, що вона пройде самостійно (43,6 та 29,3 відповідно)
- частка населення, яке у разі настання хвороби знали як лікувати самостійно із досвіду (69,6 та 47,7 відповідно).



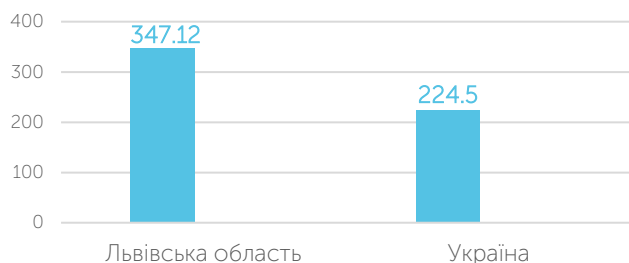
Регіональні профілі громадського здоров'я, 2020

Напрямок Надання медичних послуг у Львівській області демонструє негативну ситуацію в частині охоплення щепленнями дитячого населення:

- рівень охоплення щепленням Поліо-5 (6 років) у області 62,6%, при національному значенні 81,7%
- рівень охоплення щепленням Поліо-3 до 1 року у області 72,3%, при національному значенні 83,0%
- рівень охоплення щепленням Поліо-4 (18 міс.) у області 65,0%, при національному значенні 83,0%



Що стосується напрямку «Дитинство та умови життя», то Львівська область демонструє негативну статистику щодо рівня щомісячних витрат на тютюнові вироби. У області середньомісячне значення для одного домогосподарства становить 347,12 гривень у порівнянні із 224,5 гривень для загальнонаціонального рівня. Проте, частка домогосподарств у області, які протягом останнього року відмовлялися у найнеобхіднішому, крім харчування є значно меншою, ніж по країні в цілому й становить 15,3% та 36,7% відповідно.



Щодо напрямку «Життєві звички», то тут спостерігається дещо негативна статистика щодо частки населення у віці 12 років та старше, які повідомили, що палять 20 років і старше, а саме – 42,2% (національне значення 37,6%). Також, показник поширеності тютюнопаління серед осіб 12 років і старше, є вищим, ніж по країні в цілому – 18,3 на 100 000 населення (національне значення 16,8).

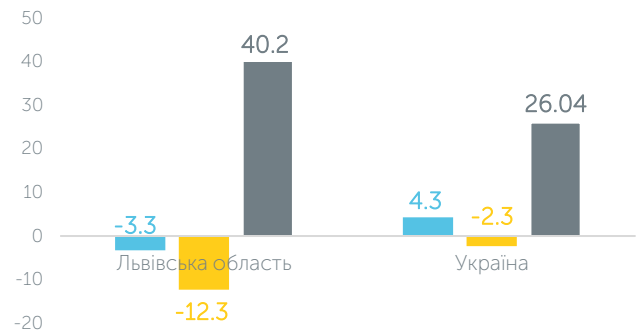
Щодо факторів ризику, то частка людей з ожирінням у області становить 12,5% (національне значення 18,5%).

В частині аварій, нещасних випадків та травматизму слід виокремити наступні важливі для області показники:

- Приріст кількості ДТП у порівнянні з минулим роком у області становить - 3,3%, хоча в цілому по країні приріст склав 4,6%
- Приріст кількості ДТП із травмованими, у порівнянні з минулим роком у області склав (-12,3%),

аналогічний показник в цілому по країні – (-2,3).

- Відсоток водіїв, які використовують паски безпеки при знаходженні за кермом у 2020 році у Львівській області становив 40,2%, національне значення 26,04%.



В області неонатальна та материнська смертність перевищують національні значення та становлять: коефіцієнт неонатальної смертності 5,32 на 1000 живонароджених (національне значення 4,57), показник материнської смертності 23,7 на 100 000 живонароджених (національне значення 18,4).

ВИСНОВКИ

◆ Система громадського здоров'я в Україні має на меті зміцнити здоров'я населення, запобігти хворобам, покращити якість та збільшити тривалість життя населення.

◆ В області значення стандартизованого коефіцієнту смертності смертності від хвороб системи травлення, від цукрового діабету та від самогубств перевищують загальнонаціональні значення, що потребує надзвичайної уваги.

◆ У області склалася позитивна ситуація стосовно рівня народжуваності та абортів серед жінок молодого віку.

◆ Рівень охоплення вакцинацією дитячого населення є низьким, на що необхідно особливо звернути увагу.

◆ Значення показників, які відображають розповсюдження поведінкових факторів ризику неінфекційних захворювань потребують особливої уваги, оскільки є досить суттєві проблеми в частині тютюнопаління серед населення області у порівнянні із національним рівнем.

◆ Частка осіб, які у разі настання хвороби відтермінують звернення за медичною допомогою є вищою, ніж у країні в цілому.

◆ У порівнянні з минулим роком у області покращилася ситуація щодо дорожньо-транспортних пригод та безпеки на дорозі.

ОПУБЛІКОВАНО

ДУ «Центр громадського здоров'я Міністерства охорони здоров'я України, використовуючи дані Державної служби статистики України, ДЗ «Центр медичної статистики Міністерства охорони здоров'я України», МБФ «Відродження» та інших установ/організацій (в залежності від переліку показників, за яким проведений розрахунок).

Барометр показників громадського здоров'я у Львівській області

ТЕМА	#	НАЗВА ПОКАЗНИКА	ЗНАЧЕННЯ ДЛЯ ОБЛАСТІ	НАЦІОНАЛЬНЕ ЗНАЧЕННЯ	ОДИНИЦІ ВИМІРУ	ПЕРІОД	БАРОМЕТР ПОКАЗНИКІВ
Населення	1	Рівень народжуваності у жінок віком 15-19 років	10,2	15,8	на 1000 жінок	2020	
	2	Частота абортів у віці 15-17 років	32,3	98,8	на 100 000 жіночого населення	2020	
Дитинство та умови життя	3	Рівень щомісячних витрат на тютюнові вироби	347,12	224,5	гривень для 1 домогосподарства	2020	
	4	Частка домогосподарств, які протягом останнього року відмовлялися у найнеобхіднішому, крім харчування	15,3	36,7	відсоток	2019	
Здоров'я та захворювання	5	Смертність від самогубств	19,3	16,1	на 100 000 населення	2020	
	6	Передчасна смертність населення віком 30-69 років від цукрового діабету	205,2	193,1	на 100 000 населення	2020	
	7	Частка населення, яке у разі настання хвороби не зверталося до лікаря, а лікувалося самостійно народними засобами без ліків	22,2	13,7	відсоток	2019	
	8	Коефіцієнт неонатальної смертності	5,32	4,57	на 1000 живонароджених	2019	
	9	Поширеність вірусного гепатиту С серед загального населення	61,1	144,3	на 100 000 населення	2019	
	10	Захворюваність на вірусний гепатит В	1,8	4,1	на 100 000 населення	2019	
	11	Відсоток населення, яке підписало декларації із сімейним лікарем	86,73	74,52	відсоток	2020	
	12	Частка населення, яке у разі настання хвороби, очікувало, що вона пройде самостійно	43,6	29,3	відсоток	2019	



Регіональні профілі громадського здоров'я, 2021

Здоров'я та захворювання	13	Частка населення, яке у разі настання хвороби знали як лікувати самостійно із досвіду	69,6	47,7	відсоток	2019	
	14	Захворюваність на ВІЛ-інфекцію серед загального населення	10,4	41,1	на 100 000 населення	2020	
	15	Материнська смертність	23,7	18,4	на 100 000 живонароджених	2020	
	16	Передчасна смертність у віці 30-69 років від хвороб органів травлення	85,7	78,4	на 100 000 населення	2020	
Надання послуг	17	Рівень охоплення щепленням Поліо-5 (6 років)	62,6	81,7	відсоток від плану	2020	
	18	Рівень охоплення щепленням Поліо-3 до 1 року	72,3	83,0	відсоток від плану	2020	
	19	Рівень охоплення щепленням Поліо-4 (18 міс.)	65,0	83,0	відсоток від плану	2020	
Життєві звички	20	Частка населення у віці 12 років та старше, які повідомили, що палять понад 20 років, за тривалістю куріння	42,2	37,6	відсоток	2019	
	21	Поширеність тютюнопаління серед осіб 12 років і старше	18,3	16,8	на 100 000 населення	2019	
Аварії, нещасні випадки, травматизм	22	Приріст кількості ДТП у порівнянні з минулим роком	-3,3	4,6	відсоток	2020	
	23	Відсоток водіїв, які використовують паски безпеки при знаходженні за кермом	40,2	26,04	відсоток	2020	
	24	Приріст кількості ДТП із травмованими, у порівнянні з минулим роком	-12,3	-2,3	відсоток	2020	
Фактори ризику	25	Частка людей із ожирінням	12,5	18,5	відсоток	2019	

одне із найкращих значень по Україні
 середнє значення
 значення, потребує до себе надзвичайної уваги
 національне значення