

# ПОЛТАВСЬКА ОБЛАСТЬ

## ОСНОВНІ ВІДОМОСТІ

Полтавська область – область, розташована в центральній і північно-східній частинах України та межує з Чернігівською (протяжність меж 107 км), Сумською (238 км) – на півночі; Дніпропетровською (173 км) та Кіровоградською (149 км) – на півдні; Харківською (188 км) – на сході; Київською (19 км) та Черкаською (225 км) – на заході. Обласний центр – Полтава. Чисельність населення станом на 01 січня 2021 року становить 1371,5 тис.осіб.

## КЛЮЧОВІ ПОКАЗНИКИ ЗДОРОВ'Я

Полтавська область має досить великий перелік як негативних так і позитивних значень показників здоров'я населення. Показники напряму «Населення» відображають достатньо негативну демографічну ситуацію. Область, як і країна в цілому, демонструє від'ємне значення показника природного приросту населення, яке становить -11,5 (національний показник -8,5).



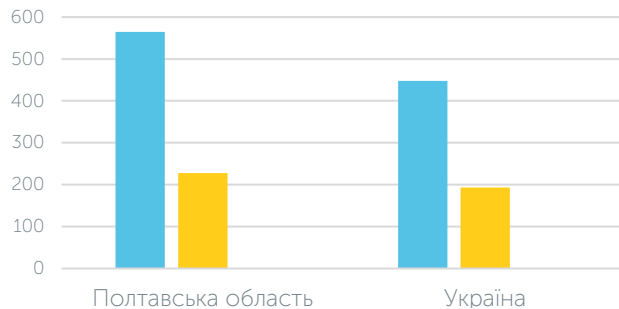
Також, в області висока частота абортів (показник на 100 000 жіночого населення в області – 404,6, національний – 290,9 відповідно).



В області стандартизований коефіцієнт смертності від усіх причин перевищує зазначений коефіцієнт по країні в цілому (1739,8 на 100 000 населення та 1627,2 на 100 000 населення відповідно). Неінфекційні захворювання мають значний вплив на здоров'я населення, зокрема слід виокремити наступні ключові показники: рівень загальної передчасної смертності у віці від 30 до 69 років від хвороб системи кровообігу – 564,3 на 100 000 населення, у порівнянні із загальнонаціональним значенням – 447,4 на 100 000 населення, від злякисних новоутворень – 227,5 на 100 000 населення у порівнянні із національним значенням 193,1 на 100 000 населення, захворюваність на

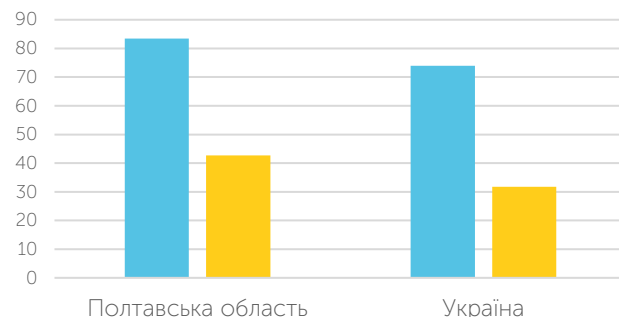


злякисні новоутворення серед дитячого населення 14,3 на 100 000 населення у порівнянні із національним значенням 11,5 на 100 000 населення, захворюваність чоловічого населення на злякисні новоутворення легень, трахеї, бронхів 74,4 на 100 000 населення у порівнянні із національним значенням 66,2 на 100 000 населення.



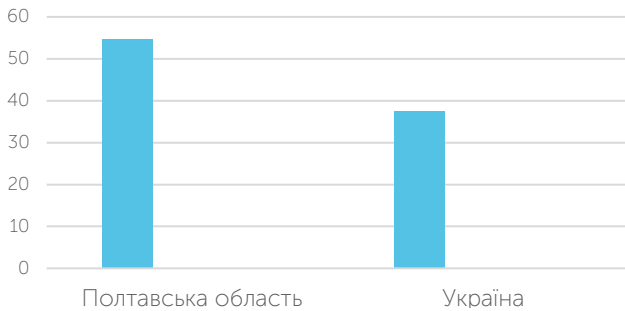
В області відмічається позитивна ситуація щодо вірусних гепатитів, зокрема поширеність вірусного гепатиту В серед загального населення становить 4,6 на 100 000 населення, національне значення 51,8 на 100 000 населення, захворюваність на вірусний гепатит С – 1,2 та 15,5 відповідно.

У Полтавській області переважна частка населення підписало декларації з сімейним лікарем – 83,41% (національне значення 73,96%), але при цьому у разі настання хвороби значна частка населення у разі настання хвороби не зверталася до лікаря, а лікувалися самостійно за допомогою ліків (значення для області 42,7%, національне значення 31,7%).



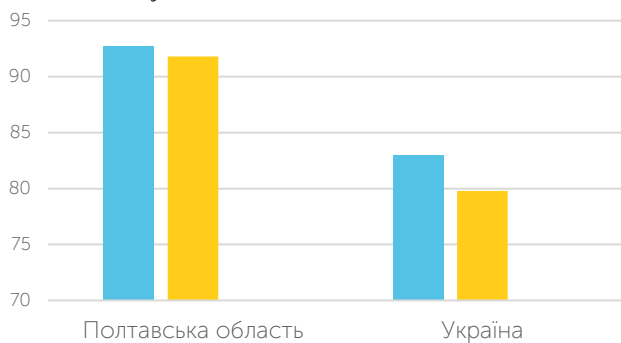
В регіоні відмічається позитивна ситуація стосовно смертності дітей до 5 років, показник на 100 000 населення становить 119,8 при національному 136,7 відповідно. Показник материнської смертності є вищим, ніж по країні в цілому й становить 23,2 на 100 000 живонароджених при національному значенні 18,4 відповідно.

Щодо напрямку «Життєві звички», то тут спостерігається негативна статистика щодо частки населення у віці 12 років та старше, які повідомили, що палять 20 років і старше, а саме – 54,8% (національне значення 37,6%). Також, показник поширеності тютюнопаління серед осіб 12 років і старше, є вищим, ніж по країні в цілому – 19,9 на 100 000 населення (національне значення 16,8 на 100 000 населення).

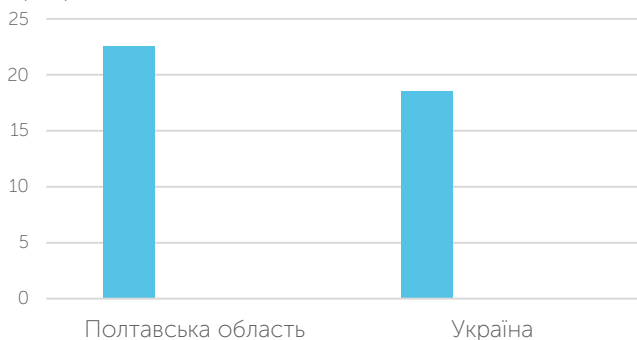


Що стосується напрямку «Дитинство та умови життя», то Полтавська область демонструє негативну статистику щодо рівня безробіття населення (12,0% у області проти 9,5% у країні в цілому).

Напрямок Надання медичних послуг у Полтавській області відображає досить високий рівень охоплення щепленнями дітей до 1 року проти поліомієліту Поліо-3 із значенням по області 92,7%, яке і в цілому по країні становить 83,0% від річного плану та від гепатиту В В3 – 91,8% при національному значенні 79,8%.

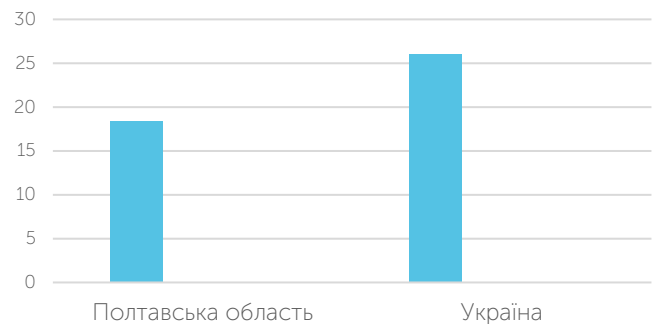


Щодо факторів ризику, то частка людей з ожирінням у області становить 22,6% (національне значення 18,5%).



В частині аварій, нещасних випадків та травматизму слід зазначити, що відсоток водіїв, які використовують паски безпеки при знаходженні за кермом у 2020 році у Полтавській області становив 18,41%, при національному значенні 26,04%.

Щодо напрямку «Життєві звички», то тут спостерігається негативна статистика щодо частки населення у віці 12



## ВИСНОВКИ

◆ Система громадського здоров'я в Україні має на меті зміцнити здоров'я населення, запобігти хворобам, покращити якість та збільшити тривалість життя населення.

◆ Демографічні показники області, такі як природний приріст населення та частота абортів потребують особливої уваги.

◆ Рівень безробіття у області є вищим, ніж у країні в цілому.

◆ В області значення стандартизованого коефіцієнту смертності від усіх причин, а також показники смертності від хвороб системи кровообігу та злоякісних новоутворень є значними та перевищують загальнонаціональні значення, що потребує надзвичайної уваги.

◆ Показники поширеності та захворюваності на вірусні гепатити у Полтавській області є нижчими, ніж в країні.

◆ У області охоплення вакцинацією дітей до 1 року є значним, зокрема, що стосується щеплень проти гепатиту В В3 та поліомієліту Поліо-3.

◆ Відмічається позитивна ситуація стосовно смертності дітей до 5 років, ситуація щодо материнської смертності, протилежна.

◆ Значна частка осіб у разі настання хвороби не звертається до лікаря, а займається самолікуванням за допомогою ліків, хоча у значної частки населення області укладена декларація з сімейним лікарем.

◆ Значення показників, які відображають розповсюдження поведінкових факторів ризику неінфекційних захворювань потребують особливої уваги, оскільки є досить суттєві проблеми в частині тютюнопаління серед населення області у порівнянні із національним рівнем.

◆ Метаболічні фактори ризику неінфекційних захворювань, а саме ожиріння, є досить поширеними у області.

## ОПУБЛІКОВАНО

ДУ «Центр громадського здоров'я Міністерства охорони здоров'я України, використовуючи дані Державної служби статистики України, ДЗ «Центр медичної статистики Міністерства охорони здоров'я України», МБФ «Відродження» та інших установ/організацій (в залежності від переліку показників, за яким проведений розрахунок).

## Барометр показників громадського здоров'я у **Полтавській** області

ТЕМА	#	НАЗВА ПОКАЗНИКА	ЗНАЧЕННЯ ДЛЯ ОБЛАСТІ	НАЦІОНАЛЬНЕ ЗНАЧЕННЯ	ОДИНИЦІ ВИМІРУ	ПЕРІОД	БАРОМЕТР ПОКАЗНИКІВ
Населення	1	Природний приріст населення	-11,5	-8,5	на 1000 наявного населення	2020	
	2	Частота абортів	404,6	290,9	на 100 000 жіночого населення	2020	
Дитинство та умови життя	3	Рівень безробіття населення	12,0	9,5	відсоток	2020	
Здоров'я та захворювання	4	Частка населення, яке у разі настання хвороби не зверталося до лікаря, а лікувалося самостійно за допомогою ліків	42,7	31,7	відсоток	2019	
	5	Передчасна смертність населення у віці 30-69 років від ЗН	227,5	193,1	на 100 000 населення	2020	
	6	Поширеність вірусного гепатиту В серед загального населення	4,6	51,8	на 100 000 населення	2019	
	7	Захворюваність на вірусний гепатит С серед загального населення	1,2	15,5	на 100 000 населення	2019	
	8	Відсоток населення, яке підписало декларації із сімейним лікарем	83,41	73,96	відсоток	2020	
	9	Передчасна смертність населення у віці 30-69 років від хвороб системи кровообігу	564,3	447,4	на 100 000 населення	2020	
	10	Стандартизований коефіцієнт смертності від усіх причин	1793,8	1627,2	на 100 000 населення	2020	
	11	Материнська смертність	23,2	18,4	на 100 000 живонароджених	2020	



Регіональні профілі громадського здоров'я, 2021

Здоров'я та захворювання	12	Захворюваність на ЗН серед дитячого населення (грубий показник)	14,3	11,5	на 100 000 населення	2020	
	13	Смертність дітей до 5-ти років	119,8	136,7	на 100 000 населення	2020	
	14	Захворюваність чоловічого населення на ЗН легень, трахеї, бронхів (грубий показник)	74,4	66,2	на 100 000 населення	2020	
Надання послуг	15	Рівень охоплення щепленням Поліо-3 до року	92,7	83,0	відсоток від плану	2020	
	16	Рівень охоплення щепленням від Гепатиту В3 до року	91,8	79,8	відсоток від плану	2020	
Життєві звички	17	Частка населення у віці 12 років та старше, які повідомили, що палять понад 20 років, за тривалістю куріння	54,8	37,6	відсоток	2019	
	18	Поширеність тютюнопаління серед осіб 12 років і старше	19,9	16,8	на 100 000 населення	2019	
Аварії, нещасні випадки, травматизм	19	Відсоток водіїв, які використовують паски безпеки при знаходженні за кермом	18,4	26,04	відсоток	2020	
Фактори ризику	20	Частка людей із ожирінням	22,6	18,5	відсоток	2019	

одне із найкращих значень по Україні
  середні значення
  значення, потребує до себе надзвичайної уваги
  національне значення