

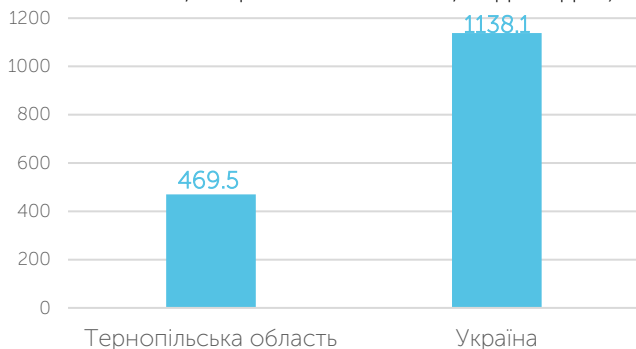
ТЕРНОПІЛЬСЬКА ОБЛАСТЬ

ОСНОВНІ ВІДОМОСТІ

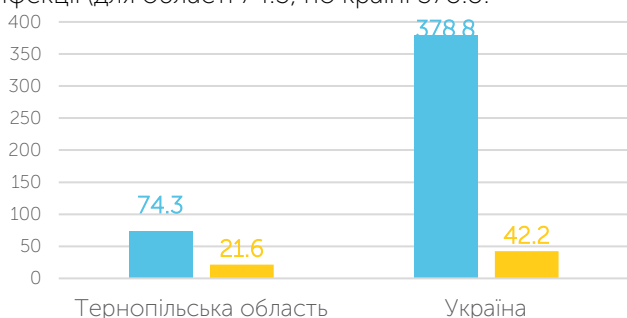
Тернопільська область — адміністративно-територіальна одиниця України з центром у місті Тернополі. Розташована на Подільській височині, південна межа області проходить по річці Дністер, східна — по Збручу. Займає східну частину Галичини, частину південної Волині та частину Західного Поділля. До складу області входить 3 райони: Кременецький, Тернопільський та Чортківський. Площа області — 13823 км² (2,28 % території України), населення — 1030,6 тис. осіб станом на 01.01.2021 року. Область налічує 3 райони та 18 міст, з яких 4 — Тернопіль, Бережани, Кременець та Чортків — міста обласного підпорядкування. Згідно з переписом населення 2001 року, абсолютна більшість мешканців області (97,8 %) — українці. Тернопільщина — найбільш україномовна область у країні, 2001 року 98,8 % населення визнали своєю рідною мовою українську.

КЛЮЧОВІ ПОКАЗНИКИ ЗДОРОВ'Я

Тернопільська область має досить великий перелік як негативних так і позитивних значень показників здоров'я населення. Зокрема, в частині напрямку «Населення» область демонструє досить низький показник щодо рівня абортів серед жінок 20-34 років (показник на 100 000 жіночого населення в області — 469,5, національний — 1138,1 відповідно).

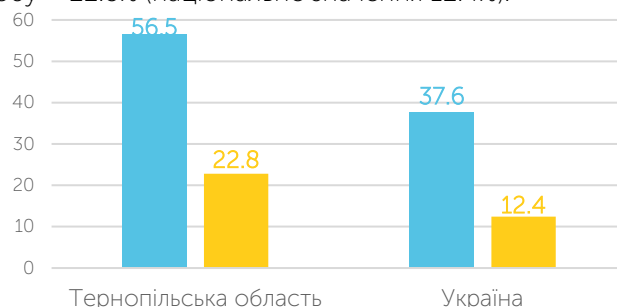


В області спостерігається одна із найкращих ситуацій щодо інфекційних хвороб, зокрема: захворюваність на ТБ (нові випадки + рецидиви) із значенням для області 21,6 на 100 000 населення (національне значення 42,2 відповідно); захворюваність на СНІД (в області 1,9, 10,9 по країні на 100 000 населення відповідно); поширеність ВІЛ-інфекції (для області 74,3, по країні 378,8).



Щодо неінфекційних хвороб, то в області спостерігається дещо негативна статистика щодо передчасної смертності населення у віці 30-69 років від цукрового діабету (значення для області 8,3, для країни 5,5 на 100 000 населення відповідно).

Щодо напрямку «Життєві звички», то тут спостерігається дещо негативна статистика щодо частки населення у віці 12 років та старше, що мають стаж куріння понад 20 років, а саме — 56,5% (національне значення 37,6%). Також, є значною частка населення у віці 12 років та старше, які повідомили, що випалюють від 11 до 15 цигарок за добу — 22,8% (національне значення 12,4%).



ВИСНОВКИ

◆ Значення показників, які відображають розповсюдження поведінкових факторів ризику неінфекційних захворювань потребують особливої уваги, оскільки є досить суттєві проблеми в частині тютюнопаління серед населення області у порівнянні із національним рівнем.

◆ В області спостерігаються проблеми щодо імунізації населення, зокрема в частині охоплення щепленнями проти Поліо-3 до року, Поліо-5 (бр.) та Гепатиту В3 до року.

◆ Івано-Франківська область характеризується найменшим рівнем приросту ДТП із загиблими, тобто взагалі зменшенням приросту.

ОПУБЛІКОВАНО

ДУ «Центр громадського здоров'я Міністерства охорони здоров'я України, використовуючи дані Державної служби статистики України, ДЗ «Центр медичної статистики Міністерства охорони здоров'я України», МБФ «Відродження» та інших установ/організацій (в залежності від переліку показників, за яким проведений розрахунок).

Барометр показників громадського здоров'я у Тернопільській області

ТЕМА	#	НАЗВА ПОКАЗНИКА	ЗНАЧЕННЯ ДЛЯ ОБЛАСТІ	НАЦІОНАЛЬНЕ ЗНАЧЕННЯ	ОДИНИЦІ ВИМІРУ	ПЕРІОД	БАРОМЕТР ПОКАЗНИКІВ
Населення	1	Рівень народжуваності у жінок віком 15-19 років	12,5	15,8	на 1000 жінок	2020	
	2	Частота абортів у віці 20-34 років	469,5	1138,1	на 100 000 жіночого населення	2020	
Дитинство та умови життя	3	Рівень щомісячних витрат на тютюнові вироби	115,38	224,5	гривень для 1 домогосподарства	2020	
	4	Рівень щомісячних витрат на алкогольні напої	40,1	124,7	гривень для 1 домогосподарства	2020	
	5	Рівень безробіття населення	11,5	9,5	відсоток	2020	
Здоров'я та захворювання	6	Захворюваність на розлади психіки внаслідок вживання наркотичних речовин	9,1	2,81	на 100 000 населення	2020	
	7	Коефіцієнт смертності населення внаслідок отруєнь алкоголем	9,2	6,6	на 100 000 населення	2020	
	8	Коефіцієнт смертності населення від зовнішніх причин та травм	48,58	75,54	на 100 000 населення	2020	
	9	Передчасна смертність населення у віці 30-69 років від хвороб системи кровообігу	399,2	447,4	на 100 000 населення	2020	
	10	Передчасна смертність населення у віці 30-69 років від цукрового діабету	8,3	5,5	на 100 000 населення	2020	
	11	Передчасна смертність населення у віці 30-69 років від хвороб органів травлення	64,9	78,4	на 100 000 населення	2020	



Регіональні профілі громадського здоров'я, 2021

	12	Смертність дітей до 5-ти років	116,5	136,7	на 100 000 населення	2020	
	13	Смертність у віці 10-19 років	22,0	31,5	на 100 000 населення	2020	
	14	Захворюваність на ЗН серед жіночого населення	239,7	284,0	на 100 000 населення	2020	
	15	Поширеність всіх форм сифілісу	21,35	45,70	на 100 000 населення	2020	
	16	Захворюваність на ТБ (нові випадки та рецидиви)	21,6	42,2	на 100 000 населення	2020	
	17	Захворюваність на СНІД серед загального населення	1,9	10,9	на 100 000 населення	2020	
	18	Поширеність ВІЛ-інфекції	74,3	378,8	на 100 000 населення	2020	
	19	Поширеність розладів психіки через вживання алкоголю	59,53	43,10	на 100 000 населення	2020	
Надання послуг	20	Рівень охоплення щепленням Поліо-3 до року	73,2	83,0	відсоток від плану	2020	
	21	Рівень охоплення щепленням Поліо-5 (6р.)	68,5	81,7	відсоток від плану	2020	
	22	Рівень охоплення щепленням від Гепатиту В3 до року	71,1	79,8	відсоток від плану	2020	
Життєві звички	23	Частка населення у віці 12 років та старше, які повідомили, що палять від понад 20 років, за тривалістю куріння	56,5	37,6	відсоток	2019	
	24	Частка населення у віці 12 років та старше, які повідомили, що випалюють понад від 11 до 15 цигарок за добу	22,8	12,4	відсоток	2019	
Аварії, нещасні випадки, травматизм	25	Приріст кількості ДТП із загиблими у порівнянні із попереднім роком	-40,2	2,5	відсоток	2020	

одне із найкращих значень по Україні середнє значення значення, потребує до себе надзвичайної уваги національне значення