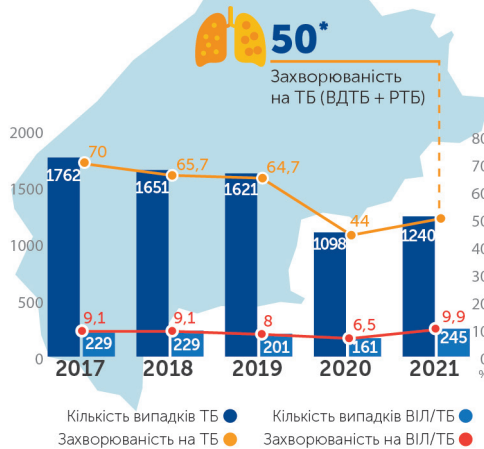




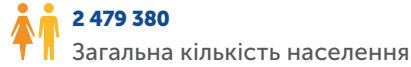
ЕПІДЕМІОЛОГІЧНІ ПОКАЗНИКИ З ТБ, 2021



ЗАХВОРЮВАНІСТЬ НА ТБ (ВДТБ + РТБ)

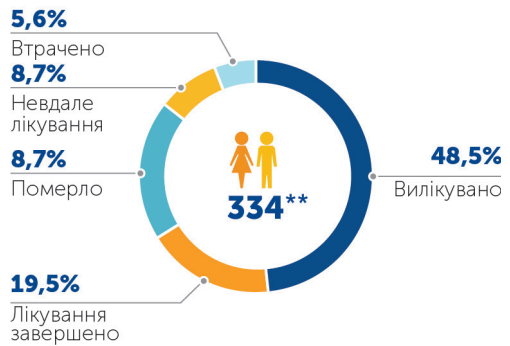


Львівська область



У структурі промвиробництва найбільшу вагу мають харчова, паливна галузі, машинобудування, металообробка, електроенергетика. Сільське господарство спеціалізується на вирощуванні зернових культур, картоплі, цукрових буряків та інших овочів, льону. Розвинуті м'ясо-молочне скотарство, свинарство і птахівництво. Працює мережа санаторно-курортних комплексів, туристичних баз. Площа області — 21,8 тис. км² (3,6% території України).

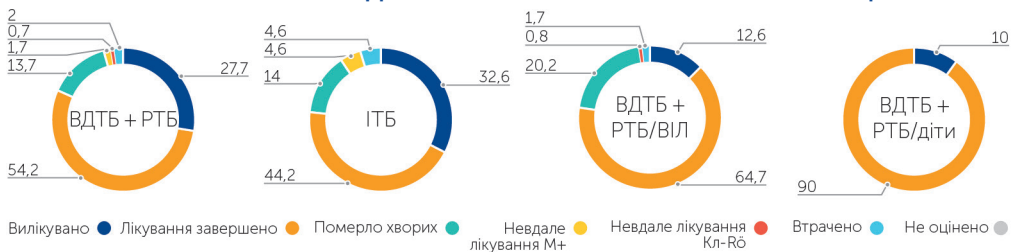
РЕЗУЛЬТАТИ ЛІКУВАННЯ ВИПАДКІВ МЛС-ТБ 2019 РОКУ РЕЕСТРАЦІЇ



ТБ/ВІЛ (НОВІ ВИПАДКИ + РЕЦИДИВИ), 2021

ПОКАЗНИК	ОСІБ	%
Охоплення тестуванням на ВІЛ зареєстрованих випадків	1 211	99,8
ТБ/ВІЛ + ко-тримоксазол	240	99,6
ТБ/ВІЛ + АРТ	240	99,6

РЕЗУЛЬТАТИ ЛІКУВАННЯ ВИПАДКІВ ТУБЕРКУЛЬОЗУ 2020 РОКУ РЕЕСТРАЦІЇ



* На 100 000 населення. ** Абсолютна кількість.