




**ІНФОРМАЦІЙНИЙ БЮЛЕТЕНЬ
«Грип та ГРВІ в Україні»**

53 тиждень
(28.12.2020–03.01.2021)



Дата випуску:
06.01.2021

www.phc.org.ua
fb.com/phc.org.ua



**ЦЕНТР
ГРОМАДСЬКОГО
ЗДОРОВ'Я**

Резюме за 53 тиждень по Україні:

- інтенсивний показник захворюваності на ГРВІ становить 292,9 на 100 000 населення, що на 39,4% менше епідемічного порога, розрахованого для України;
- за тиждень проти грипу щеплено 5 175 осіб;
- за результатами лабораторного дослідження зразків матеріалів від пацієнтів позитивних результатів на вірус грипу не отримано, проте визначено віруси SARS-CoV-2;
- за даними 6 дозорних закладів охорони здоров'я зареєстровано 29 пацієнтів, клінічний стан яких підлягав визначенню випадку грипоподібного захворювання (ГПЗ), показник 74,1 на 100 000 населення, та 180 пацієнтів, клінічний стан яких підлягав визначенню випадку ТГРІ (ТГРІ).

Резюме з початку сезону по Україні:

- інтенсивний показник захворюваності на грип та ГРВІ на 9,7% більше показника за аналогічний період минулого сезону;
- з 28 вересня до 3 січня 2020 року перехворіло 6,0% населення країни;
- госпіталізовано 34 811 осіб, із них 39,8% — діти віком до 17 років;
- зареєстровано 365 пацієнтів із ГПЗ, серед них у 91 особи взято зразки матеріалів для одночасного тестування методом полімеразної ланцюгової реакції (ПЛР) на грип та SARS-CoV-2, за результатами дослідження виявлено віруси **грипу типу А(Н1)рdm09 (1)** та **SARS-CoV-2 (23)**;
- зареєстровано 509 пацієнтів із ТГРІ, у яких для одночасного тестування методом ПЛР на грип та SARS-CoV-2 взято 99 зразків матеріалів, у 26 випадках отримано позитивні результати — виявлено віруси **грипу типів А(Н1)рdm09 (3), А не субтипований (1), SARS-CoV-2 (20)** та інші віруси респіраторної групи інфекцій — **коронавіруси типів ОС-43 (1) і NKU-1 (1)**;
- летальних випадків унаслідок грипу не зареєстровано;
- з початку епідемічного сезону проти грипу вакциновано 177 480 осіб.

Аналіз даних рутинного епідеміологічного нагляду

Рутинний епідеміологічний нагляд за ГРВІ здійснюють усі заклади охорони здоров'я України.

За звітний тиждень на ГРВІ захворіла 111 291 особа, із них 39,4% — діти віком до 17 років. Інтенсивний показник захворюваності становить 292,9 на 100 000 населення, що на 39,4% менше епідемічного порога, розрахованого для України (рис. 1).

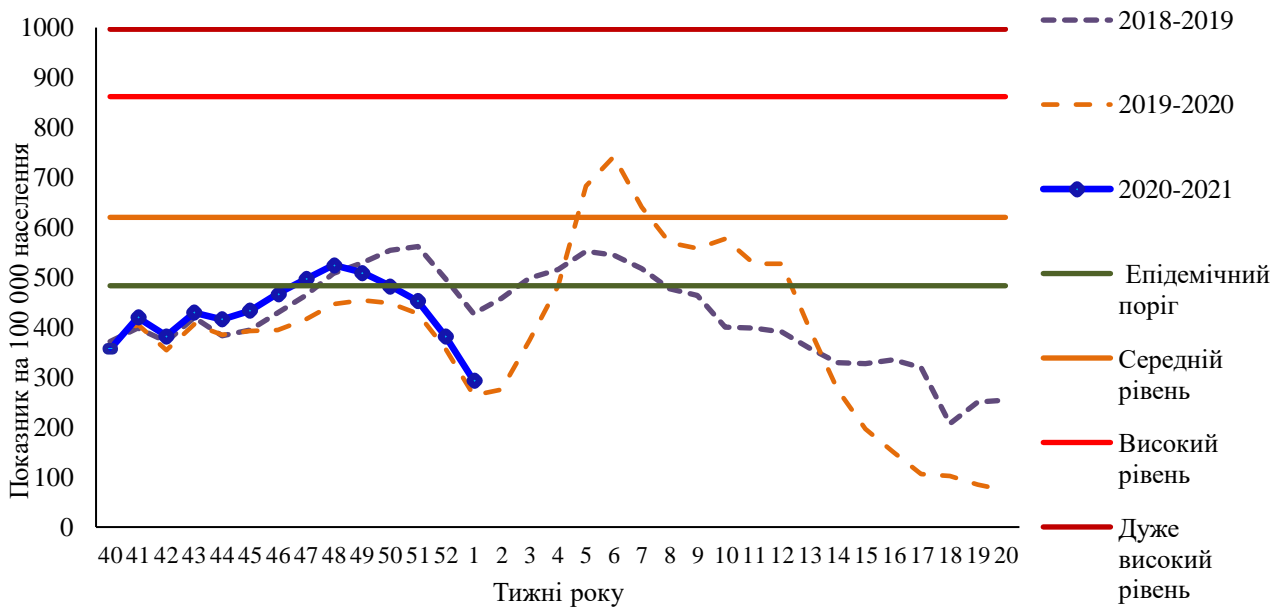


Рис. 1. Інтенсивний показник захворюваності на грип і ГРВІ та рівень перевищення епідемічного порога, Україна

Епідемічний поріг ГРВІ в усіх регіонах України був на неепідемічних рівнях.



Рис. 2. Розподіл інтенсивних показників захворюваності на ГРВІ серед регіонів України, 53 тиждень 2020 року

За звітний тиждень госпіталізовано 1 925 осіб, із них 45,0% — діти віком до 17 років.

Летальних випадків унаслідок грипу не зареєстровано.

За звітний тиждень проти грипу вакциновано 5 175 осіб.

З початку епідемічного сезону проти грипу вакциновано 177 480 людей, зокрема 83 107 осіб із груп медичного та епідемічного ризиків (рис. 3).

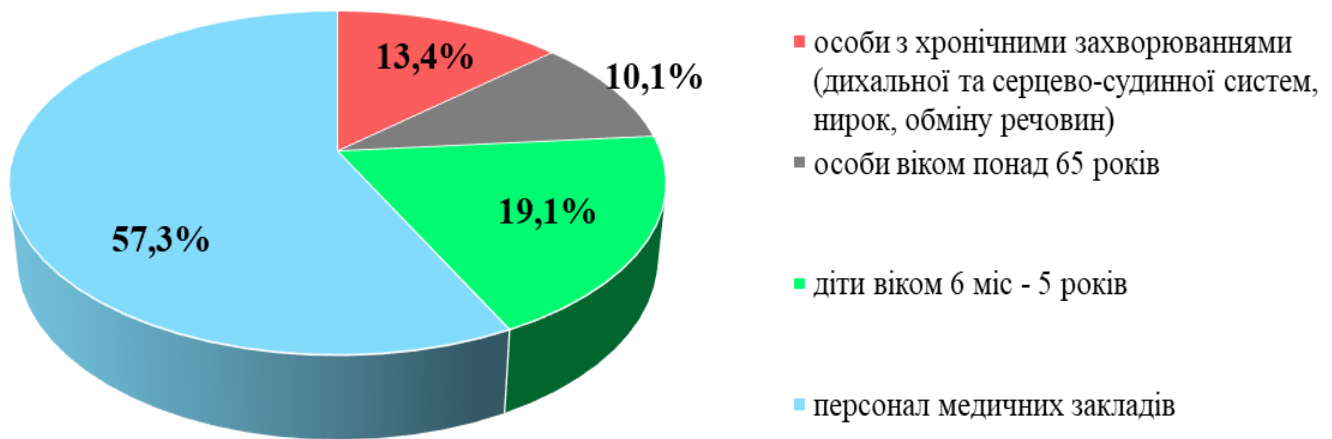


Рис. 3. Питома вага щеплень проти грипу серед груп ризику, 53 тиждень 2020 року

Аналіз даних дозорного епідеміологічного нагляду

Дозорний епідеміологічний нагляд (ДЕН) за грипом та ГРВІ здійснюють у 6 областях України відповідно до географічного розподілу (північ — м. Київ, схід — м. Суми та Харків, південь — м. Одеса, захід — м. Львів, центр — м. Кропивницький).

ДЕН забезпечують 7 закладів первинної медико-санітарної допомоги (ПМСД) та 11 стаціонарних закладів охорони здоров'я (дозорні лікарні).

У **зкладах ПМСД** протягом 53 тижня 2020 року зареєстровано 29 пацієнтів, клінічний стан яких підлягав визначенню випадку ГПЗ, показник 74,1 на 100 000 населення. У 18 пацієнтів із ГПЗ було взято зразки матеріалів для одночасного тестування методом ПЛР на грип та SARS-CoV-2. За результатами досліджень в Сумській області у двох випадках визначено віруси SARS-CoV-2 та у 3 випадках — інші віруси респіраторної групи інфекцій: риновірус (1), коронавіруси типів OC-43 (1) і NKU-1 (1). Решта зразків перебуває в роботі.

У **дозорних лікарнях** за звітний тиждень зареєстровано 180 випадків ТГРІ, або 35,4% госпіталізованих з усіх причин.

У 14 пацієнтів із ТГРІ було взято зразки матеріалів для одночасного тестування методом ПЛР на грип та SARS-CoV-2. За результатами досліджень в одному випадку в м. Київ визначено вірус SARS-CoV-2. Решта зразків перебуває в роботі.

Результати досліджень зразків матеріалів із дозорних джерел за 53 тиждень 2020 року
та з початку сезону

Показники	ГПЗ поточний тиждень	ГПЗ з початку сезону	ТГРІ поточний тиждень	ТГРІ з початку сезону
Кількість досліджених зразків матеріалу	18	91	14	99
Відсоток позитивних зразків	27,8	29,7	7,1	26,3
Кількість вірусів грипу	0	1	0	4
А	0	0	0	4
А(Н1)pdм09	0	1	0	3
А(Н3)	0	0	0	0
А не субтипвані	0	0	0	1
В	0	0	0	0
Інші віруси респіраторної групи інфекцій	5	26	1	22
Парагрип	0	0	0	0
Аденовірус	0	0	0	0
РС-вірус	0	0	0	0
Риновірус	1	1	0	0
Бокавірус	0	0	0	0
Коронавіруси видів OC-43, E-229, NL-63, HKU-1	2	2	0	2
Метапневмовірус	0	0	0	0
SARS-CoV-2	2	23	1	20

З початку епідемічного сезону всього лабораторно обстежено 99 пацієнтів із ТГРІ, у 26,3% випадків отримано позитивні результати на грип та інші віруси респіраторної групи інфекцій (рис. 4).

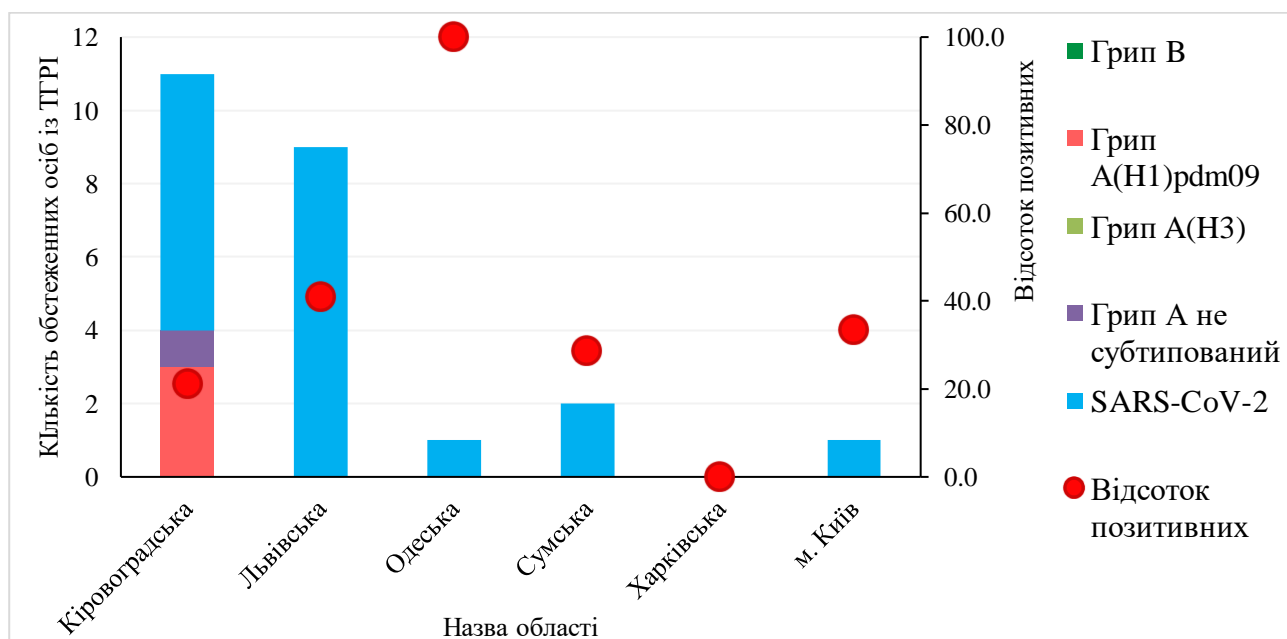


Рис. 4. Результати обстеження пацієнтів із ТГРІ та відсоток отриманих позитивних результатів на грип та ГРВІ із початку епідемічного сезону 2020/2021