



ЦЕНТР ГРОМАДСЬКОГО
ЗДОРОВ'Я МОЗ УКРАЇНИ

Ситуаційний звіт про доступ до програм замісної підтримувальної терапії в Україні

Станом на 1 січня 2025 року

В умовах війни одними з найбільш актуальних питань у сфері охорони здоров'я залишається питання забезпечення необхідного та безперервного лікування уразливих груп населення. Однією з таких груп є особи залежні від психоактивних речовин. Одним з найефективніших методів лікування осіб із психічними та поведінковими розладами внаслідок вживання опіоїдів є замісна підтримувальна терапія (ЗПТ). Під час воєнної агресії питання забезпеченості та доступу до лікувальних препаратів для пацієнтів замісної підтримувальної терапії набуває все більшої актуальності.

2024



Загальні досягнення 2024

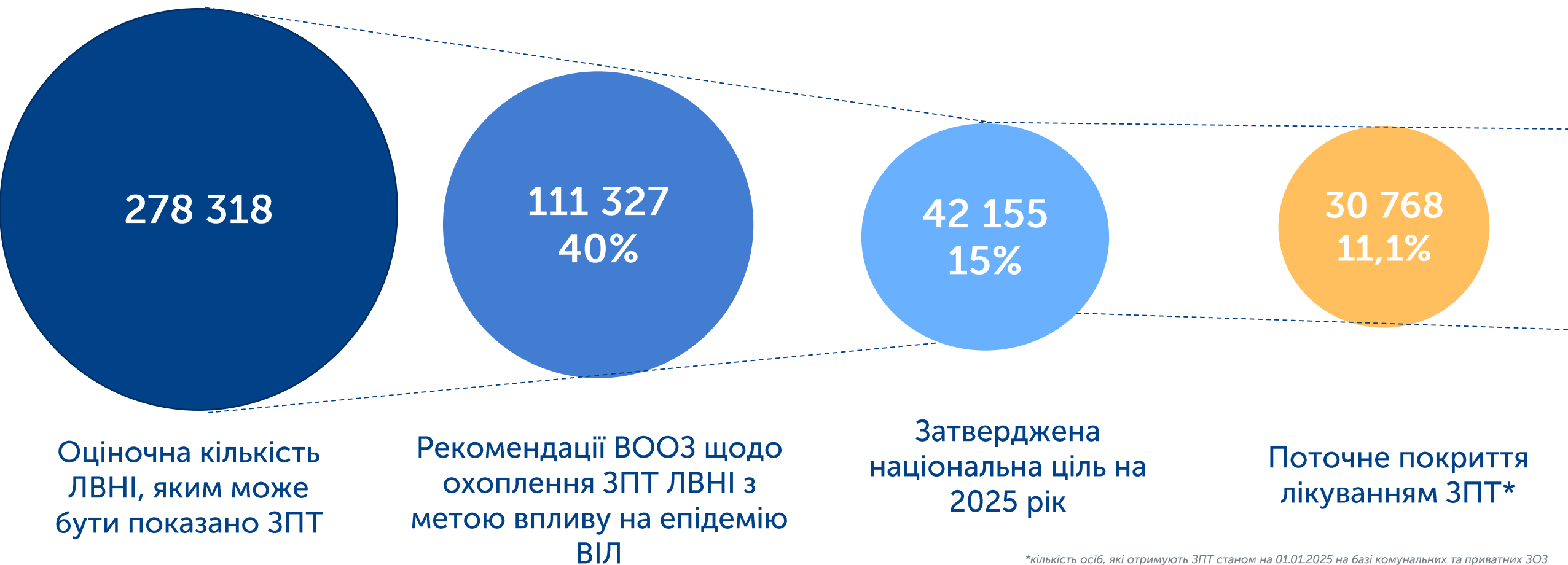
- ❖ З 2024 року географію застосування пролонгованого бупренорфіну розширено, наразі препарат використовується в 15 областях. Досвід лікування препаратом мають 276 пацієнтів
- ❖ Вперше в Україні розпочато використання комбінованої форми бупренорфін/налоксон
- ❖ Спільно з МОЗ України розпочато проведення перевірок приватних ЗОЗ щодо якості надання медичної допомоги пацієнтам з опіоїдною залежністю
- ❖ Здійснюється супровід внесення змін до постанови КМ України № 689 про порядок здійснення моніторингу алкогольної та наркотичної ситуації в Україні
- ❖ Реалізовано картування ЗОЗ, що впроваджують ЗПТ, в контексті сформованої спроможної мережі ЗОЗ, що визначена МОЗ України, з метою подальшої оцінки та посилення спроможностей щодо надання медичної допомоги особам з розладами внаслідок вживання ПАР
- ❖ Здійснено закупівлю 4000 доз налоксону для пацієнтів ЗПТ
- ❖ Створено МДК команди у 8 регіонах



Поточна інформація щодо напрямків роботи в сфері забезпечення доступу до програм ЗПТ

- ❖ Центром ведеться робота з регіонами та партнерами для розширення мережі закладів, які впроваджують ЗПТ, зокрема розвиток мережі ЗОЗ первинної рівня.
- ❖ Здійснюється безперервний моніторинг та оцінка якості послуг ЗПТ через впровадження ІС МСЗХ.
- ❖ Продовжується робота щодо запровадження використання доказових психо-соціальних інтервенцій та стандартизації медичної допомоги.
- ❖ Ведеться робота над розробкою моделі/ей лікування розладів внаслідок вживання ПАР.
- ❖ Продовжується вдосконалення НПА для усунення бар'єрів до отримання послуг ЗПТ.
- ❖ Здійснюється підтримка МДК команд в регіонах.
- ❖ Нові ЗОЗ розпочали впровадження ЗПТ у Львівській, Рівненській, Чернігівській областях та м. Києві

ЗАМІСНА ПІДТРИМУВАЛЬНА ТЕРАПІЯ. ДЕ МИ ЗАРАЗ?

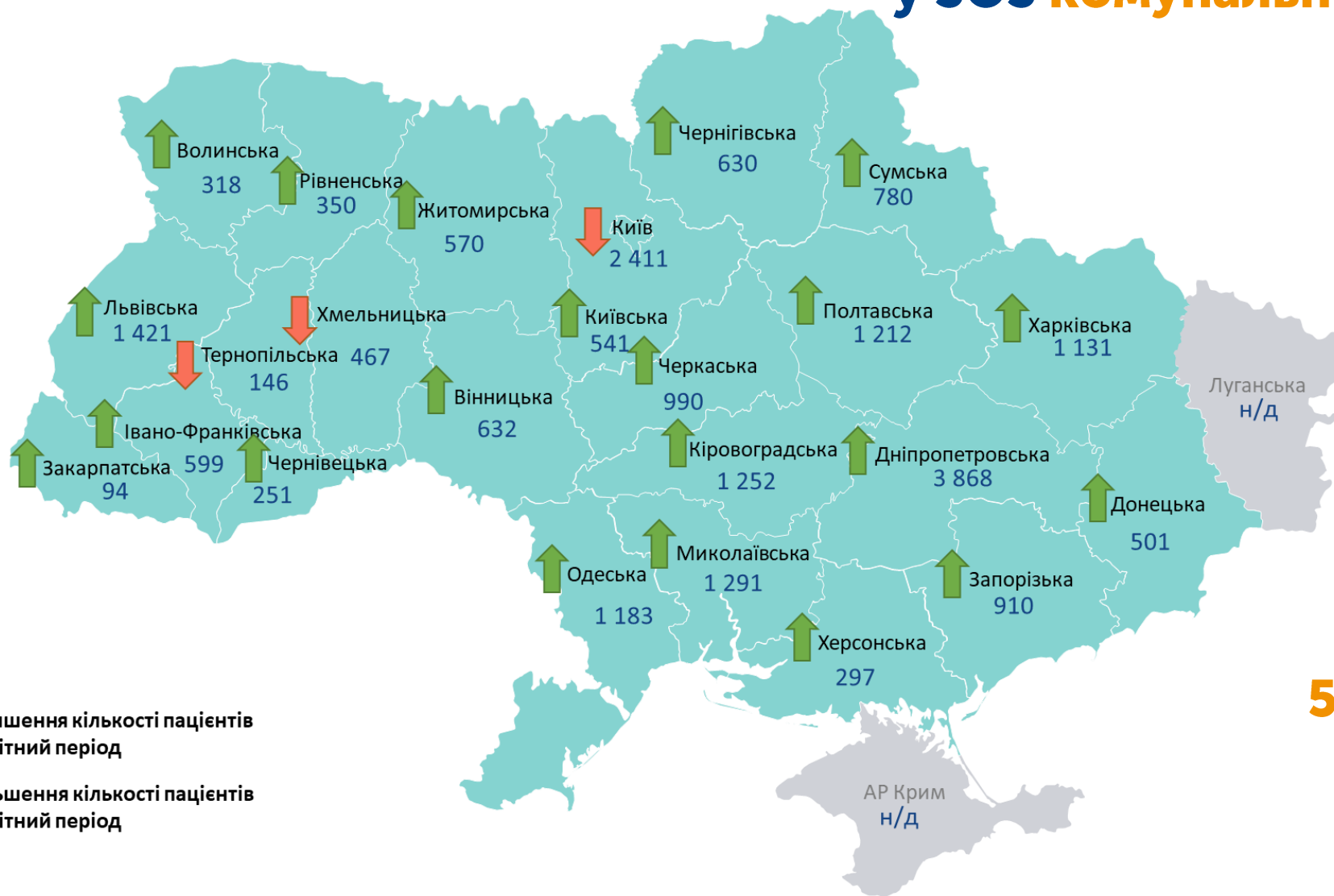


*кількість осіб, які отримують ЗПТ станом на 01.01.2025 на базі комунальних та приватних ЗОЗ



ЦЕНТР
ГРОМАДСЬКОГО
ЗДОРОВ'Я

Оперативна інформація щодо реалізації програми ЗПТ у 303 комунальній формі власності



Всього по Україні

21 845 осіб

отримують лікування
препаратами ЗПТ

За 2024 рік приріст
пацієнтів

5,1% (1 067 пацієнтів)

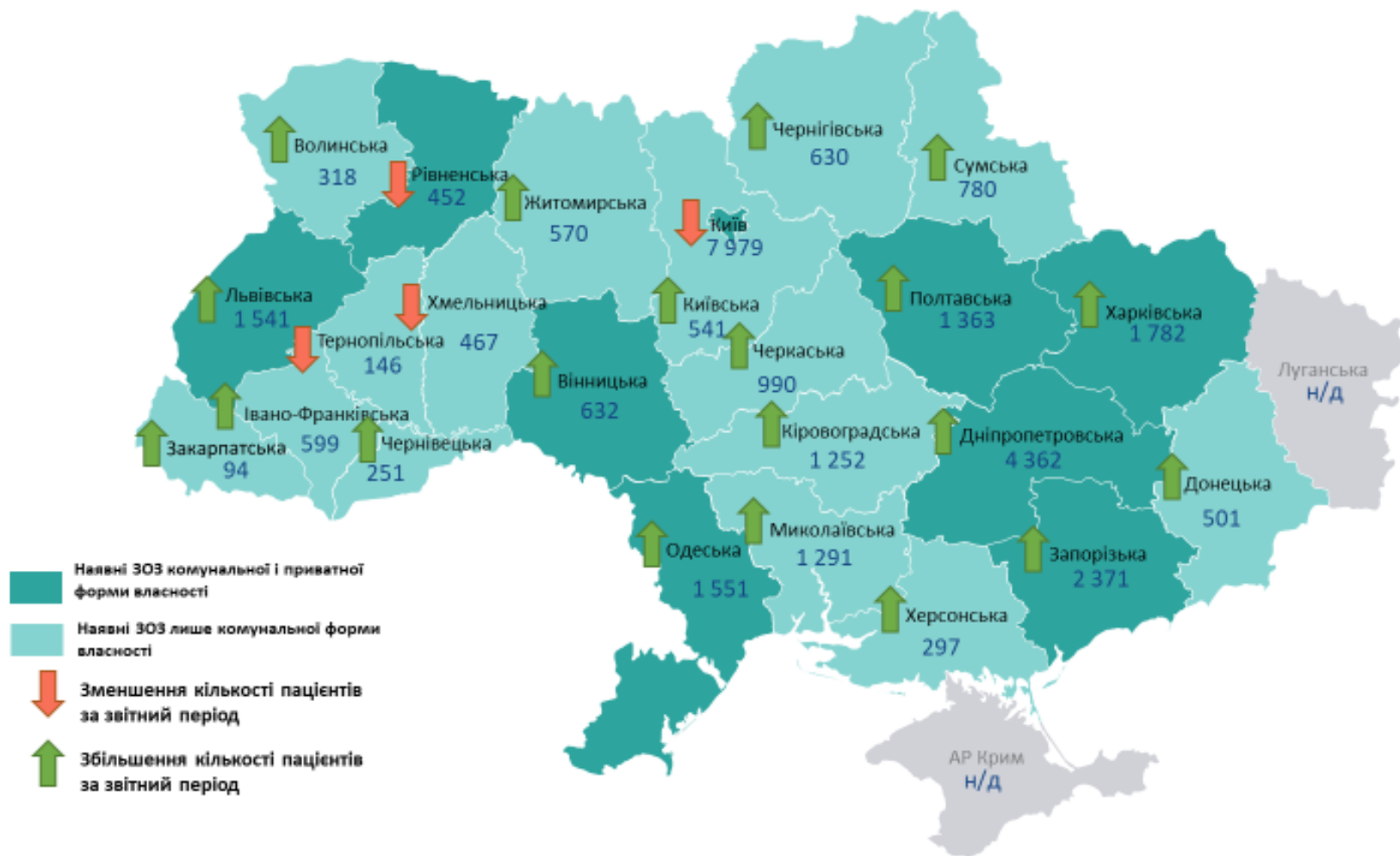
у порівнянні з охопленнями
станом на 01.01.2024

↓ Зменшення кількості пацієнтів
за звітний період

↑ Збільшення кількості пацієнтів
за звітний період



Оперативна інформація щодо реалізації програми ЗПТ у ЗОЗ комунальної і приватної форми власності



Всього по Україні

30 768 осіб

отримують лікування
препаратами ЗПТ

На кінець звітнього періоду
приріст пацієнтів

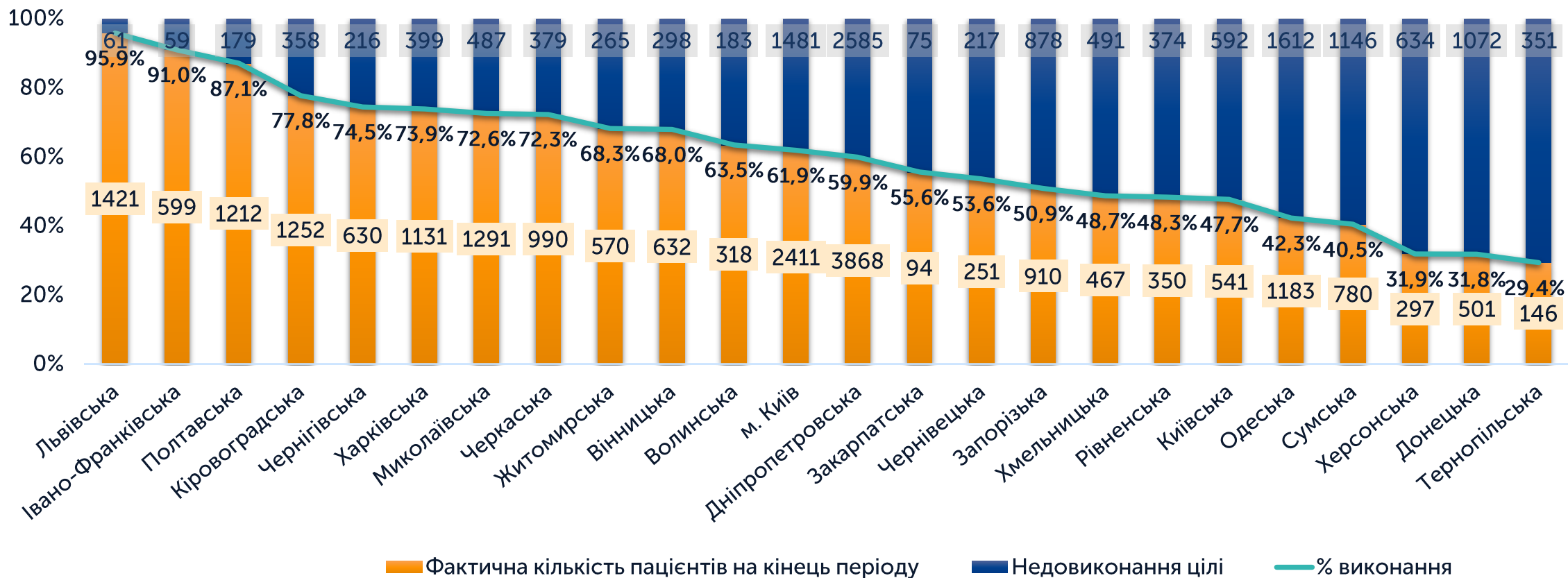
5,8% (1 699 пацієнтів)

у порівнянні з охопленнями
станом на 01.01.2024



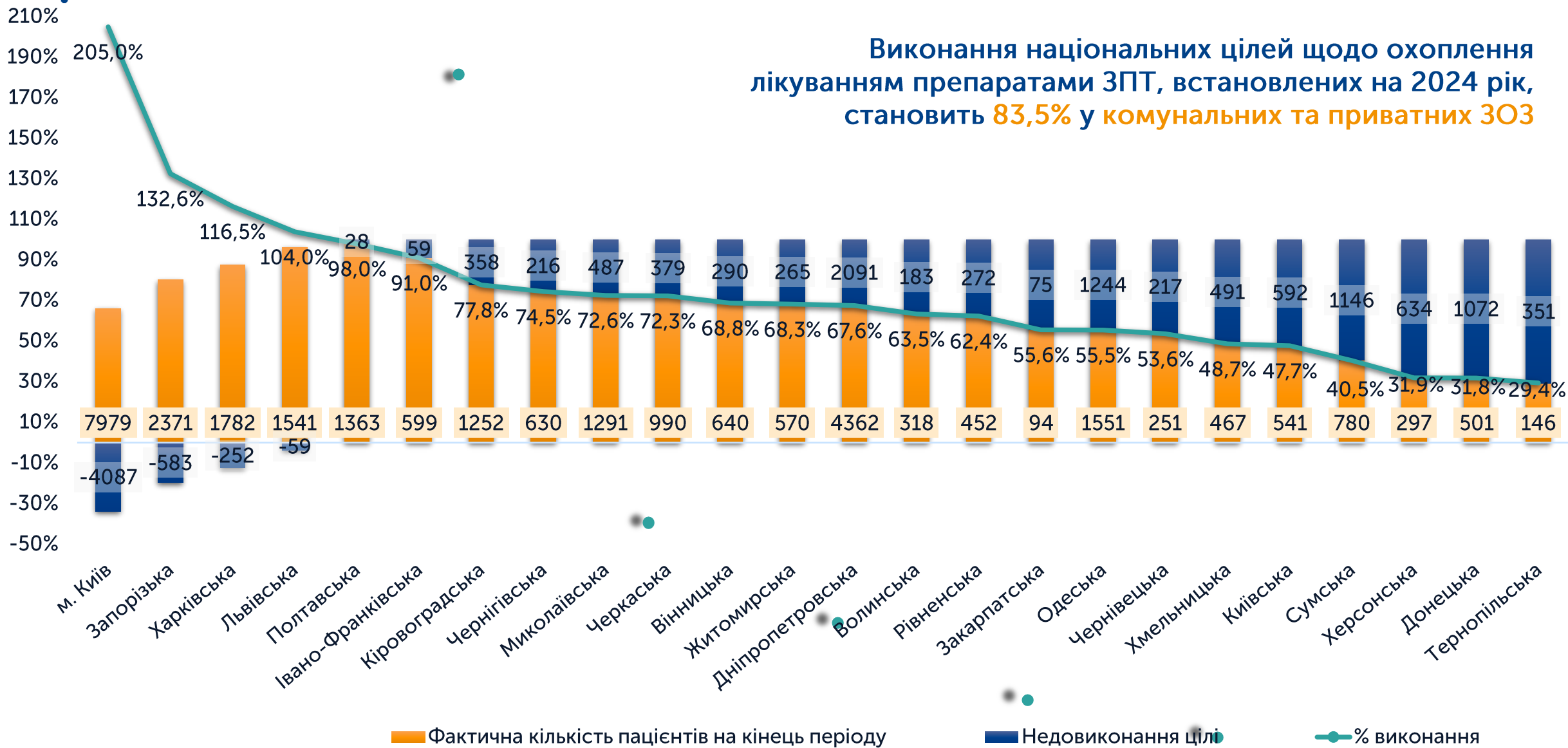
Результати виконання Цілей, затверджених на 2024 рік

Виконання національних цілей щодо охоплення лікуванням препаратами ЗПТ, встановлених на 2024 рік, становить **59,3%** у комунальних ЗОЗ



Результати виконання Цілей, затверджених на 2024 рік

Виконання національних цілей щодо охоплення лікуванням препаратами ЗПТ, встановлених на 2024 рік, становить **83,5%** у комунальних та приватних ЗОЗ





Провайдери послуг



Кількість закладів охорони здоров'я комунальної форми власності, що надавали послуги ЗПТ станом на 01.01.2025

194 ЗОЗ комунальної форми власності надавали послуги ЗПТ у 24 областях України.

На підконтрольній Уряду України території в прифронтових регіонах Херсонської, Донецької, Запорізької областей послуги з лікування продовжують надаватися на базі 6 закладів охорони здоров'я 1 708 пацієнтам станом на кінець періоду.



Провайдери послуг



33 303 приватної форми власності
надавали послуги ЗПТ
у 9 регіонах України.

Кількість закладів охорони здоров'я
приватної форми власності, що
надавали послуги ЗПТ станом на
01.01.2025



Провайдери послуг

❖ **216 303** комунальної форми власності за даними НСЗУ з початку звітного періоду мають укладені договори про медичне обслуговування населення за програмою медичних гарантій за пакетом «Лікування осіб з психічними та поведінковими розладами внаслідок вживання опіоїдів із використанням препаратів ЗПТ».

❖ З них **25 303** у 18 регіонах України не розпочали надавати послуги лікування ЗПТ станом на 1.01.2025.





Забезпеченість препаратами ЗПТ

Скорочена міжнародна назва препаратів ЗПТ	Залишок за усіма джерелами фінансування на 01.01.2025	Кількість пацієнтів на ЗПТ на 01.01.2025	Загальна забезпеченість (кількість місяців)	01.02.2025	01.03.2025	01.04.2025	01.05.2025	01.06.2025	01.07.2025	01.08.2025	01.09.2025	01.10.2025	01.11.2025	01.12.2025	01.01.2026
Бупренорфіну таб. 2 мг	1 750 819	2 328	8,3*												
Бупренорфіну таб. 8 мг	523 728	2 328	9,8*												
Метадон таб. 5 мг	2 984 311	19 504	10,2*												
Метадон таб. 10 мг	5 965 566	19 504	10,2*												
Метадон таб. 25 мг	14 362 241	19 504	7,0*												
Субаксон по 2 мг	7833	119	0,7*												
Бувідал (бупренорфін) пролонгованої дії, розчин для ін'єкцій 96 мг	1 754	106	1,0**												
Бувідал (бупренорфін) пролонгованої дії, розчин для ін'єкцій 128 мг	207	52	1,0**												
Налоксон р-н для ін'єкцій 0,4 мг/мл, по 1 мл в ампулі	3 008	80	18,8												

* Для коректного відображення інформації щодо орієнтовного стану забезпеченості зазначено дані фактичного запасу лікарських засобів на регіональному рівні та додано кількість, яка знаходиться на центральних складах.

** Існують ризики не використання препарату до закінчення терміну придатності



Інформація щодо поставок препаратів ЗПТ

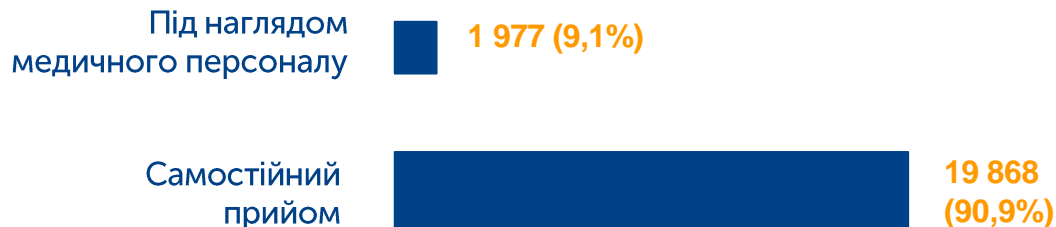
МНН	К-ть (таб)	Статус	Коментарі
Бупренорфіну таб. 2 мг	2 198 980	Поставлено протягом січня – 210 600 таб. Очікується до поставки до травня 2025 року – 1 988 380 табл.	Проведено процедуру закупівлі 2 198 980 таблеток за кошти ГФ на локальному ринку (ТДВ «Інтерхім»). Поставлено 210 600 табл. Очікується до травня 2025 року - 1 988 380 табл
Бупренорфіну таб. 8 мг	519 380	Поставлено протягом січня – 90 000 таб. Очікується до поставки до травня 2025 року – 429 380 табл.	Проведено процедуру закупівлі 519 380 таблеток за кошти ГФ на локальному ринку (ТДВ «Інтерхім»). Поставлено 90 000 табл. Очікується до травня 2025 року - 429 380 табл
Метадон таб. 5 мг	3 146 400	Поставлено протягом: 2024 року – 1 573 200 таб. січня 2025 року – 685 100 табл. Очікується до поставки до травня 2025 року – 888 100 табл.	Проведено процедуру закупівлі 3 146 400 таблеток за кошти ГФ на локальному ринку (ТДВ «Інтерхім»). Отримано 1 569 850 таб. протягом: липня – серпня, 3 350 таб. протягом листопада 2024 року, 685 100 табл. протягом січня 2025 року Очікується до травня 2025 року – 888 100 табл.
Метадон таб. 10 мг	9 762 850	Поставлено протягом: 2024 року – 4 179 200 таб. січня 2025 року – 3 344 200 табл. Очікується до поставки до травня 2025 року – 2 239 450 табл.	Проведено процедуру закупівлі 9 762 850 таблеток за кошти ГФ на локальному ринку (ТДВ «Інтерхім»). Протягом липня – серпня 2024 року отримано 4 179 200 таб., січня 2025 року - 3 344 200 табл. Очікується до травня 2025 року – 2 239 450 табл.
Метадон таб. 25 мг	36 080 920	Поставлено протягом: 2024 року - 15 400 000 таб. Січня 2025 року – 6 168 960 табл. Очікується до поставки до травня 2025 року – 14 511 960 табл.	Проведено процедуру закупівлі 36 080 920 таблеток за кошти ГФ на локальному ринку (ТДВ «Інтерхім»). Отримано 11 839 400 табл. протягом липня – серпня 2024 року та 3 560 600 таб. протягом листопада 2024 року, 6 168 960 табл протягом січня 2025 року. Очікується до травня 2025 року – 14 511 960 табл.



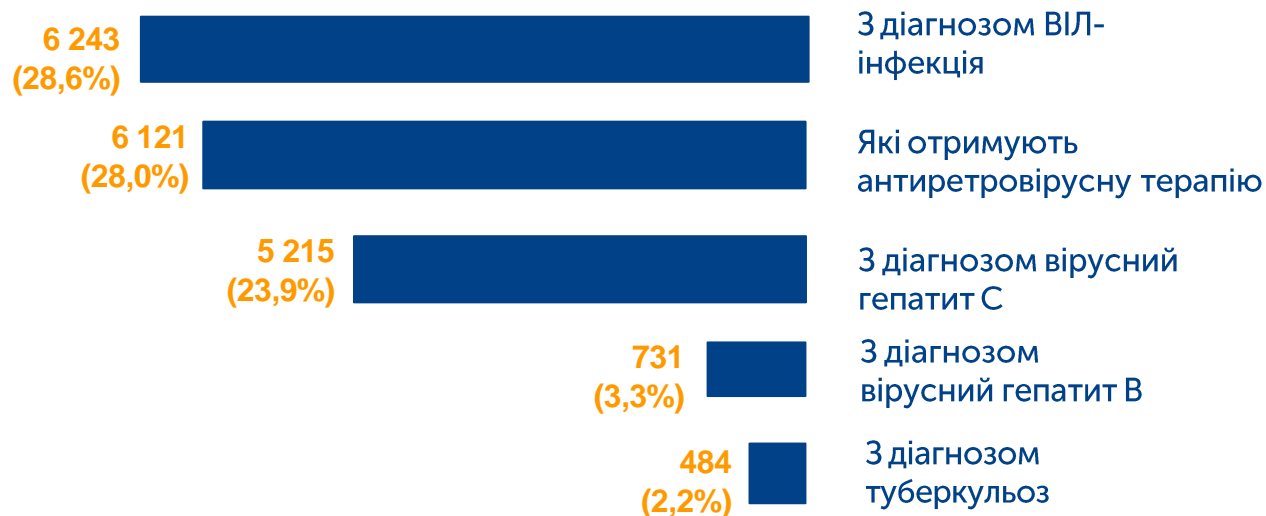
Пацієнти, які отримують замісну підтримувальну терапію на кінець 2024 року (ЗОЗ комунальної форми власності)



Пацієнти, які отримують ЗПТ
станом на кінець звітного періоду
в розрізі категорії «Форма видачі»



Пацієнти, які отримують ЗПТ
станом на кінець звітного періоду
в розрізі категорії «Супутні стани та захворювання»

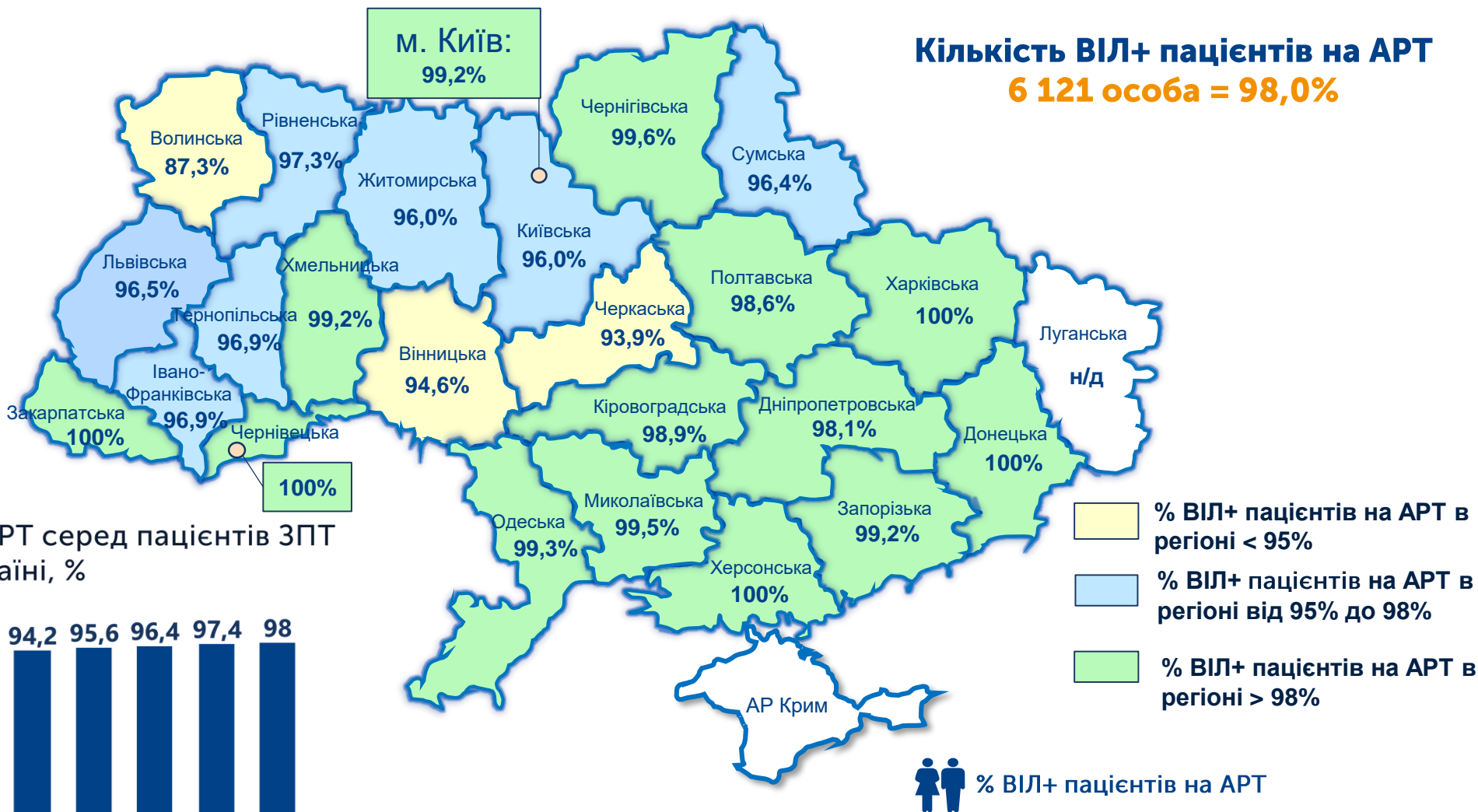




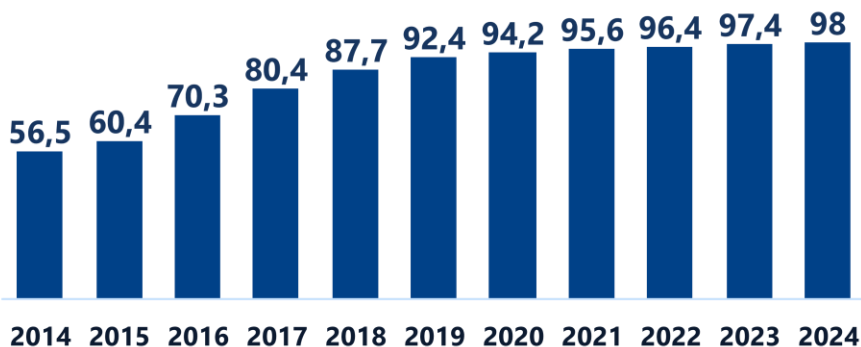
ОХОПЛЕННЯ АРТ (комунальні ЗОЗ)

Загальна кількість
ВІЛ+ пацієнтів
**6 243 особи =
28,6%**

Кількість ВІЛ+ пацієнтів на АРТ
6 121 особа = 98,0%



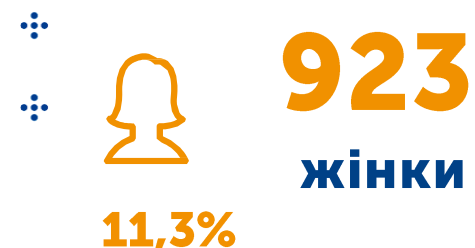
Динаміка охоплення АРТ серед пацієнтів ЗПТ по країні, %



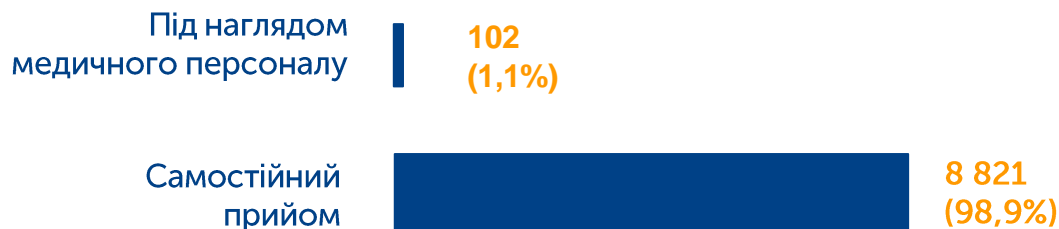
% ВІЛ+ пацієнтів на АРТ



Пацієнти, які отримують замісну підтримувальну терапію на кінець 2024 року (ЗОЗ **приватної** форми власності)



Пацієнти, які отримують ЗПТ
станом на кінець звітного періоду
в розрізі категорії «Форма видачі»



Пацієнти, які отримують ЗПТ
станом на кінець звітного періоду
в розрізі категорії «Супутні стани та захворювання»



ВІЛ+ пацієнтів отримують АРТ



Пацієнти, що розпочали лікування препаратами ЗПТ у 2024 році

В комунальних ЗОЗ



В приватних ЗОЗ



Пацієнти, які розпочали лікування препаратами у звітному періоді
в розрізі категорії «Шляхи залучення»





Пацієнти, що вибули з програми ЗПТ у 2024 році

В комунальних ЗОЗ



В приватних ЗОЗ

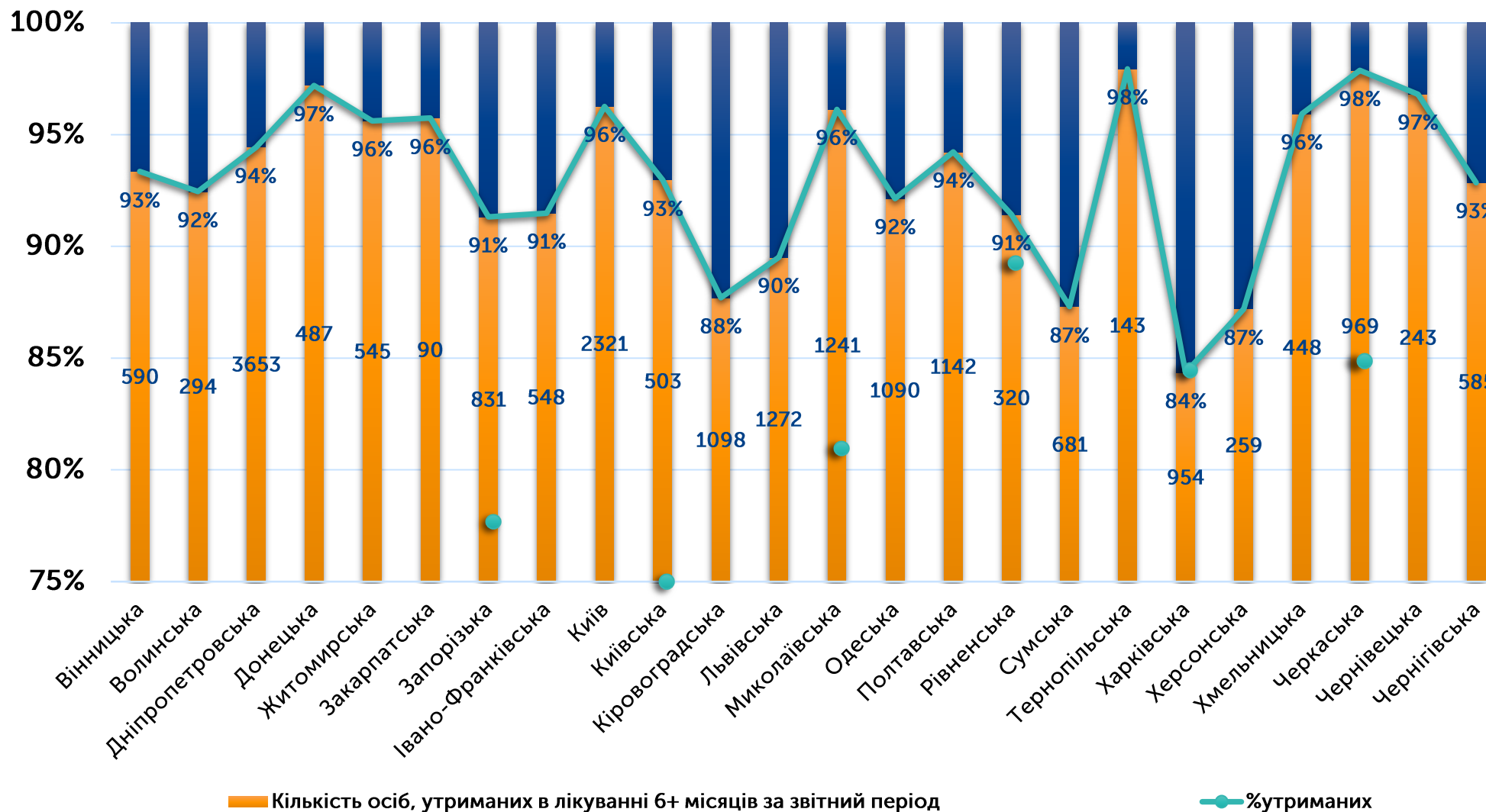


Пацієнти, які вибули з програми ЗПТ у звітному періоді
в розрізі категорії «Причини вибуття»





Утримання в лікуванні



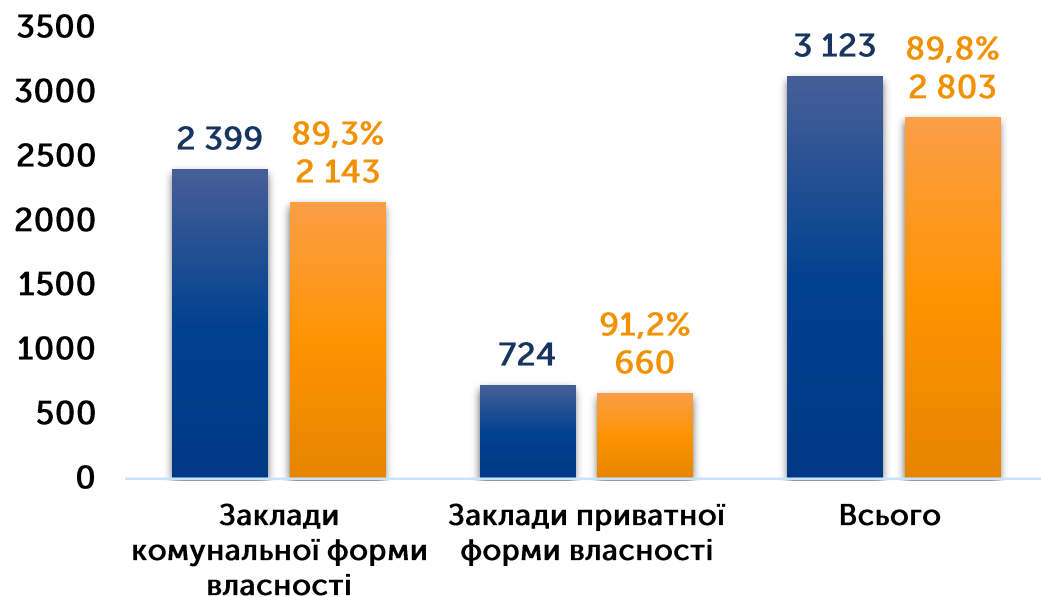
20 307 осіб
перебували на
безперервному лікуванні
від 6 місяців
у 303 комунальній формі
власності*.
Це **93%** від загальної
кількості осіб, які
отримували лікування
станом на 01.01.2025

*інформація за період з
01.10.2023 р. по
01.10.2024 р.
Джерело: база даних SurEx
МБФ "Альянс
Громадського Здоров'я"



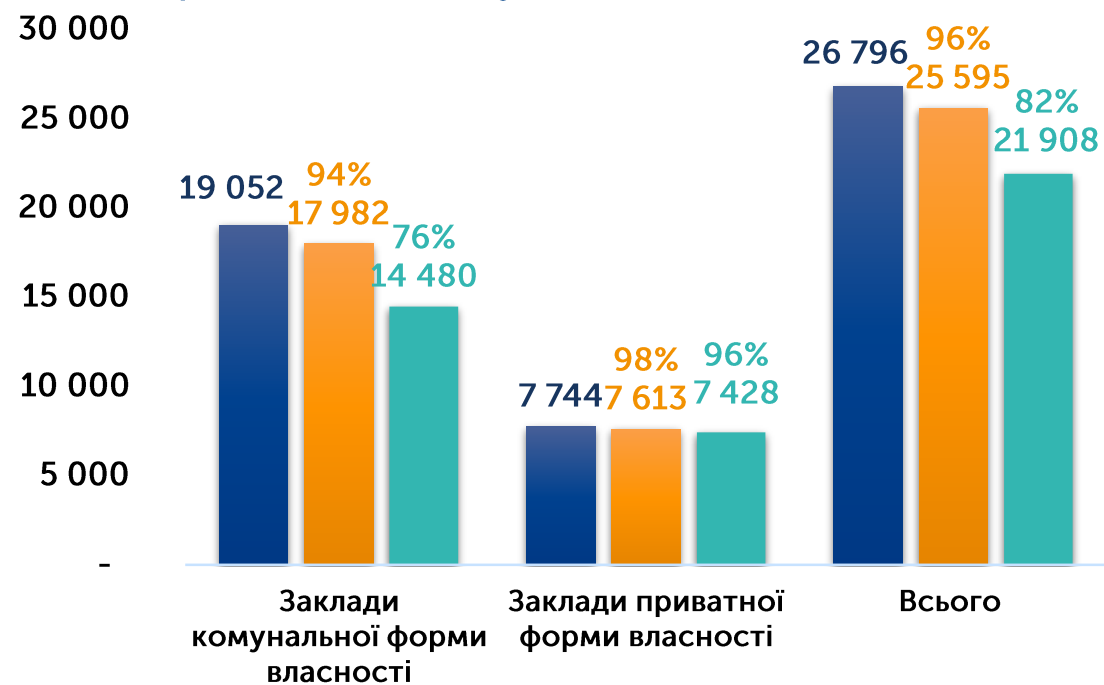
Терапевтичне дозування

Всього по Україні підтримувальне лікування препаратами **бупренорфіну** отримували **3 123** пацієнти, з яких **2 803 (89,8%)** – терапевтичне дозування (≥ 8 мг).



- кількість осіб, які станом на кінець звітнього періоду, які отримували підтримувальне лікування (етап стабілізації)
- з них на терапевтичному дозуванні

Всього по Україні підтримувальне лікування препаратами **метадону** отримували **26 796** пацієнтів, з яких **21 908 (82%)** – терапевтичне дозування (≥ 80 мг).



- кількість осіб, які станом на кінець звітнього періоду, які отримували підтримувальне лікування (етап стабілізації)
- з них на терапевтичному дозуванні (≥ 60 мг)
- з них на терапевтичному дозуванні (≥ 80 мг)



ЦЕНТР
ГРОМАДСЬКОГО
ЗДОРОВ'Я

Інформаційна Система «Моніторинг соціально значущих хвороб»



- підключено 100% комунальних ЗОЗ
- підключено 90-99% комунальних ЗОЗ
- підключено < 90% комунальних ЗОЗ

97,4%
(188 з 193) комунальних ЗОЗ
підключено до ІС МСЗХ .

95,4%
електронних медичних карток
внесено в систему.

Серед приватних ЗОЗ
94,1%
підключені до ІС СЗХ.

Супровід до лікування клієнтів ВІЛ-сервісних послуг

Мета: розширення доступу ЛВНІ медикаментозного лікування із застосуванням препаратів ЗПТ

Період реалізації: жовтень 2023 – вересень 2024 (SILTP Y3); жовтень 2024 – вересень 2025 (SILTP Y4)

Цільова група: ЛВНІ, які є клієнтами програми профілактики та догляду та підтримки та/або отримувачами інших ВІЛ-сервісних послуг

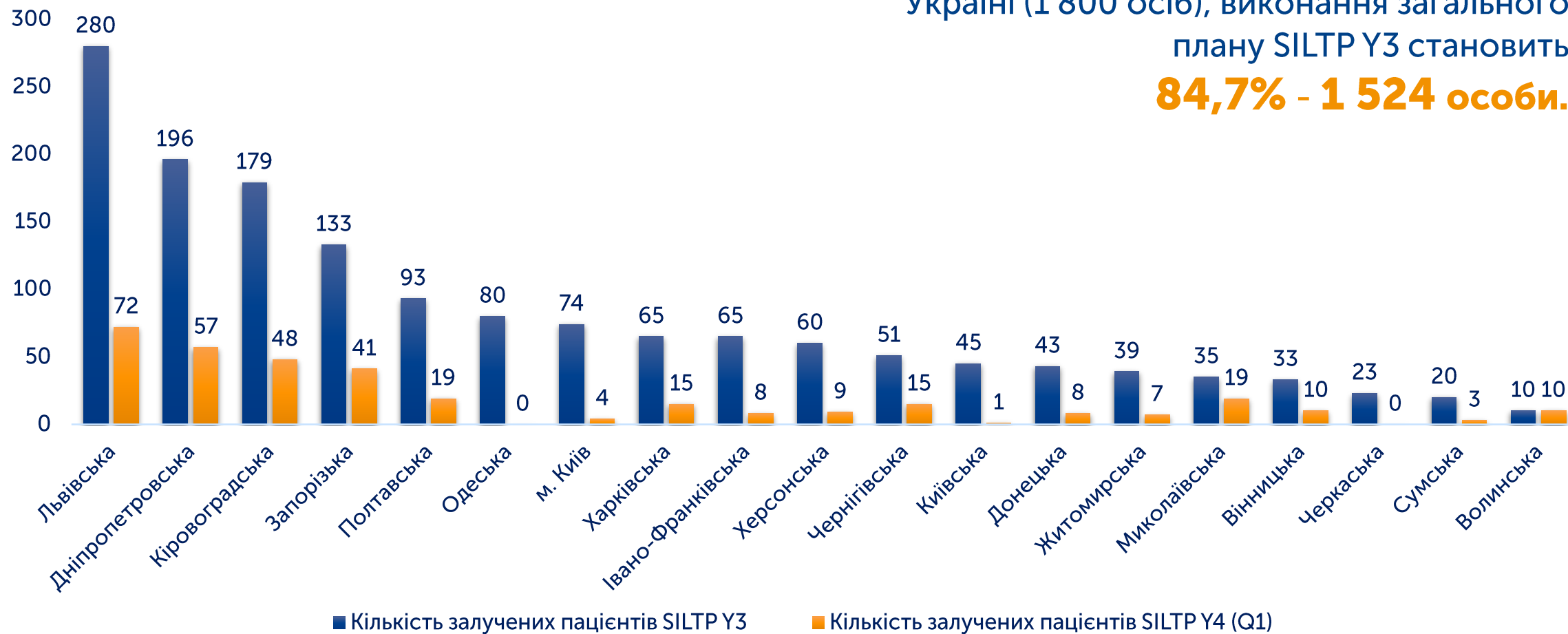
Структура послуги:

- ❖ Рекрутинг ЛВНІ, що може бути зацікавлений в участі у програмі ЗПТ. Здійснення оцінки потреб у лікуванні.
- ❖ Інформування та мотивування ЛВНІ щодо участі у ЗПТ (інформування щодо програми, процедур включення в програму, особливостей лікування, спростування міфів про ЗПТ).
- ❖ Здійснення супроводу ЛВНІ до ЗОЗ з метою встановлення діагнозу (за необхідністю) та початку лікування із застосуванням препаратів ЗПТ.
- ❖ Закриття кейсу: початок лікування ЛВНІ



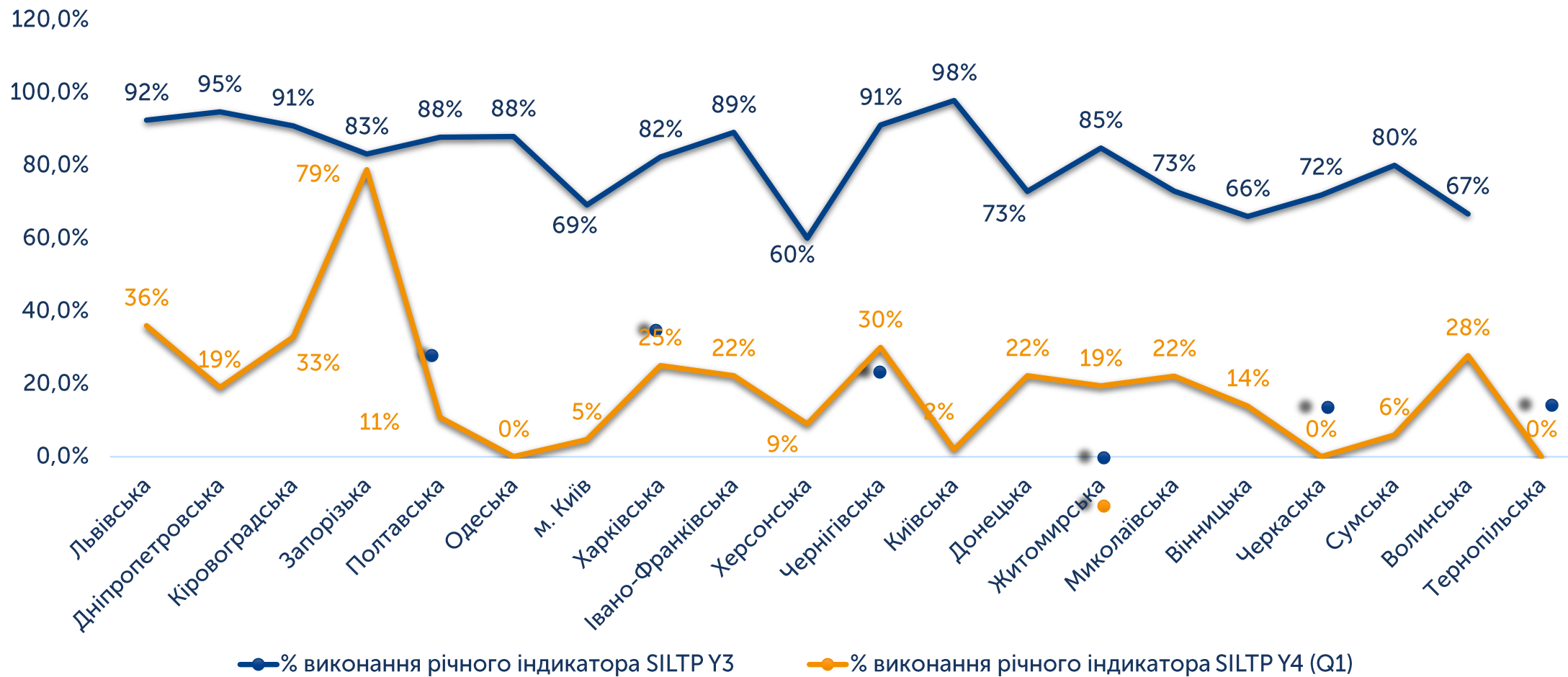
Супровід до лікування клієнтів ВІЛ-сервісних послуг

Згідно з цільовим індикатором по
Україні (1 800 осіб), виконання загального
плану SILTP Y3 становить
84,7% - 1 524 особи.





Супровід до лікування клієнтів ВІЛ-сервісних послуг





Джерела інформації



Чат-бот ЗПТ_Поруч

[Перейти](#)



Офіційний сайт Центру громадського здоров'я

[Перейти](#)



Сайт Євразійської асоціації зниження шкоди

[Перейти](#)



Сторінка SoS Project

[Перейти](#)



Сайт БФ «Надія та Довіра»

[Перейти](#)